

Web URL - <https://icar.org.in/>



भा.कृ.अनु.प.-भारतीय सोयाबीन अनुसन्धान संस्थान
ICAR-Indian Institute of Soybean Research
खंडवा रोड, इन्दौर 452001
Khandwa Road, Indore-452001



फ़ाइल क्रमांक F.No. : टेक 10-6/2023

दिनांक Date: 09.10.2023

YouTube channel: <https://www.youtube.com/channel/UCNdY5AsfPZqsCO8IxxAuSyQ>




Facebook Page: <https://www.facebook.com/ICAR-Indian-Institute-of-Soybean-Research-Indore-507415769433553>

Twitter: @lisrIcar

Whatsapp & Telegram: IISR Soy Farmers

सोयाबीन कृषकों के लिए उपयोगी सलाह / Weekly Advisory for Soybean Farmers

(9-15 अक्टूबर 2023 / 9th to 15th October 2023)

1	सोयाबीन की 90% फलियों का रंग पिला पड़ने पर फसल की तुरंत कटाई करनी चाहिए. इससे बीज के अंकुरण में विपरीत प्रभाव नहीं होता. Farmers are advised to harvest soybean crop immediately after the 90% pods changes the color to yellow. This will not have adverse effect on the seed germination.	
2	उचित समय पर फसल की कटाई करने से फलियों के चटकने से होने वाले नुकसान या बीज की गुणवत्ता में आने वाली कमी से बचा जा सकता है. It is also advised that the farmers should harvest their soybean crop at the right time (Physiological maturity indicating change in pod color). This will also minimize the yield losses due to shattering.	
3	सोयाबीन की कटी हुयी फसल को धूप में सुखाने के पश्चात गहाई करें. तुरंत गहाई करना संभव नहीं होने पर कटी हुयी फसल को सुरक्षित स्थान पर इकट्ठा करें. The harvested crop must be threshed after sun drying. If the threshing is to be done later, it should be stored at safe place protecting from rains.	
4	आगामी वर्ष बीज के रूप में उपयोगी सोयाबीन की फसल की गहाई 350 से 400 आर.पी.एम. पर करें जिससे बीज की गुणवत्ता पर विपरीत प्रभाव नहीं पड़े. If the produce is to be used for seed purpose in the next season, farmers are advised to thresh the soybean at 350 to 400 RPM thresher to avoid the loss of seed germination.	
5	भण्डार गृह ठंडा, हवादार ए कीट व नमी रहित होना चाहिये। यदि संभव हो, भण्डारण गृह में लकड़ी के प्लेटफॉर्म बनाकर सोयाबीन के बोरे को पर खड़ा रखें। यदि बोरियों की थप्पी लगाकर भण्डारण करना हो, यह ध्यान रखे कि 3-4 बोरियों से अधिक या 5 फिट की उँचाई तक ही थप्पीया लगाये जिससे सोयाबीन की अंकुरण प्रभावित न हो। The storage place should be cool with aeration and insect free. The soybean bags should be kept upright as far as possible. If stacking is to be done, it should be only up to 4-5 bags of not more than 5 feet height (using platform) in order to maintain the viability/germination of soybean seed.	
6	भण्डारण करते समय सोयाबीन के बोरे को प्लेटफॉर्म पर सावधानीपूर्वक रखें एवं उँचाई से नही पटकें। भण्डार गृह की दिवार में नमी आने पर सोयाबीन बीज को फफूँद/रोगों के संक्रमण से बचाने हेतु यह भी ध्यान रखें कि बोरे दिवार से सीधे संपर्क में ना हो। While moving the seed bags to storage house, they should be carefully placed at the appropriate place/platform. The seed bags should not come in direct contact with floor/wall. The moisture seepage in the walls/floor may be a source of infection of diseases, hence to be avoided during storage.	

