



भारतीय कृषि अनुसंधान परिषद  
वार्षिक लेखा-जोखा  
और  
लेखा परीक्षा रिपोर्ट  
2020-21



भारतीय कृषि अनुसंधान परिषद  
कृषि भवन, नई दिल्ली



भारतीय कृषि अनुसंधान परिषद  
वार्षिक लेखा-जोखा  
और  
लेखा परीक्षा रिपोर्ट  
2020-21



भारतीय कृषि अनुसंधान परिषद  
कृषि भवन, नई दिल्ली



## विषय सूची

1.	वर्ष 2020–2021 के लिये समेकित वार्षिक लेखा–31 मार्च 2021 का तुलन पत्र	1
2.	31 मार्च, 2021 को समाप्त वित्तीय वर्ष में आय एवं व्यय लेखा	2
3.	वार्षिक लेखा की अनुसूची 1 से 21 तक	3–38
4.	31 मार्च, 2021 को समाप्त वित्तीय वर्ष की प्राप्ति एवं भुगतान लेखा	39–40
5.	वार्षिक लेखा की अनुसूची 22 एवं 23	41–48
6.	31 मार्च, 2021 को समाप्त वित्तीय वर्ष में जी पी एफ तथा सी पी एफ की बैलेंस शीट	49
7.	31 मार्च, 2021 को समाप्त वित्तीय वर्ष में जी पी एफ तथा सी पी एफ की आय एवं व्यय लेखा	50
8.	जी.पी.एफ./सी.पी.एफ. की अनुसूची	51–58
9.	वर्ष 2020–21 में जी पी एफ तथा अनुबंध का प्राप्ति एवं भुगतान लेखा	59–100
10.	भारतीय कृषि अनुसंधान परिषद की वर्ष 2020–21 के लेखा जोखा की परीक्षा रिपोर्ट	101-106



भारतीय कृषि अनुसंधान परिषद  
समेकित वार्षिक लेखा 2020-21

31 मार्च, 2021 को समाप्त वर्ष का तुलन पत्र

( राशि रुपये में )

समग्र/पूँजीगत निधि एवं देयताएं	अनुसूची	वर्तमान वर्ष	पिछला वर्ष
पूँजीगत निधि	1	64325912322	59663726746
आरक्षित	2	3137525	659900
निर्धारित/एंडोवमेंट राशि	3	226970572	202654109
वर्तमान देयताएं और प्रावधान	4	10562049282	12860796731
कुल		<b>75118069701</b>	<b>72727837486</b>
<b>परिसम्पत्तियां</b>			
स्थायी परिसम्पत्तियां	5	39000151800	39915842967
निवेश –निर्धारित/एंडोवमेंट निधि	6	1232332	0
वर्तमान परिसम्पत्तियां, ऋण एवं अग्रिम	7	36116685569	32811994519
कुल		<b>75118069701</b>	<b>72727837486</b>
महत्वपूर्ण लेखाकरण नीतियां	22		
आकस्मिक देयताएं एवं लेखाओं की टिप्पणियां	23		



निदेशक (वित्त)



सचिव, भाकृअप

भारतीय कृषि अनुसंधान परिषद  
समेकित वार्षिक लेखा 2020-21

31 मार्च, 2021 को समाप्त वर्ष का आय एवं व्यय लेखा

( राशि रु. में )

क. आय	अनुसूची	वर्तमान वर्ष	पिछला वर्ष
बिक्री/सेवा से आय	8	670924897	693414821
सहायता अनुदान /सब्सिडी	9	68769186313	67524466873
शुल्क/अंशदान	10	41487374	51844346
निवेशों से आय	11	0	0
रायल्टी, प्रकाशन से आय	12	11333818	19389982
अर्जित ब्याज	13	719156956	1361660692
अन्य आय	14	2264308829	2810539562
पूर्व अवधि आय	15	362920	0
<b>कुल (क)</b>		<b>72476761107</b>	<b>72461316276</b>
<b>ख. व्यय</b>			
स्थापना व्यय	16	34513111672	34308888341
अनुसंधान एवं परिचालन व्यय	17	4915035689	4601476275
प्रशासनिक व्यय	18	6129089398	6642608555
अनुदान एवं सब्सिडी	19	21715067363	20215438333
विविध व्यय	20	1751048744	1887985863
मूल्यहास	5	3737851098	3947409074
पूर्व अवधि व्यय	21	24288356	136206448
<b>कुल (ख)</b>		<b>72785492320</b>	<b>71740012889</b>
<b>सरप्लस के कारण शेष/( घाटा ) समग्र/पूँजीगत निधि में अग्रणीत</b>		<b>-308731213</b>	<b>721303387</b>

*Qualia*

वरि. वित्त एवं लेखा अधिकारी



**भारतीय कृषि अनुसंधान परिषद**  
**समेकित वार्षिक लेखा 2020-21**

31 मार्च, 2021 की स्थिति के अनुसार तुलन-पत्र का भाग बनने वाली अनुसूचीयां

( राशि रु. में )

	वर्तमान वर्ष	पिछला वर्ष
<b>अनुसूची-1 पूंजीगत राशि</b>		
वर्ष के आरंभ में शेष राशि	59663726746	55085243064
जोड़ें : पूंजीगत व्यय के लिए उपयोग किए गए अनुदान	3139176529	4205619498
जोड़ें : पूंजीगत व्यय के लिए प्रयुक्त प्रायोजित परियोजनाओं/स्कीमों की निधियां	552342309	573836030
जोड़ें : आय और व्यय लेखे से अंतरित शुद्ध आय/व्यय	-308731213	721303387
घटाएं : पूंजीगत निधि में /से समायोजन	-1279397951	922275233
<b>वर्ष के अंत में शेष</b>	<b>64325912322</b>	<b>59663726746</b>

**अनुसूची-2 आरक्षित राशि**

1. पूंजीगत आरक्षित	659900	0
पिछले लेखा के अनुसार		
जोड़ें : प्रायोजित परियोजना निधियों से अधिगृहित/दान की गई परिसम्पतियों का मूल्य	240578	498900
जोड़ें : मुफ्त उपहार	2398047	161000
घटाएं : वर्ष के दौरान कटौतियां	161000	0
<b>वर्ष के अंत में शेष</b>	<b>3137525</b>	<b>659900</b>



वरि. वित्त एवं लेखा अधिकारी

**भारतीय कृषि अनुसंधान परिषद**  
**वार्षिक लेखा 2020-2021**

**अनुसूची-3 निर्धारित/एंडोवमेंट निधियां**

( राशि रु. में )

	निधि-वार ब्यौरा		कुल	
	निर्धारित	एंडोवमेंट निधि	चालू वर्ष	पिछला वर्ष
(क) प्रारंभिक शेष	133069904	69584206	202654110	130919198
(ख) वर्ष के दौरान जुड़ी राशि				
(i) निधि से किए गए निवेशों से प्राप्त आय	9476225	13240413	22716638	3564281
(ii) अन्य जोड़	21153504	9822154	30975658	106299030
<b>कुल {(क) + (ख)}</b>	<b>163699633</b>	<b>92646773</b>	<b>256346406</b>	<b>240782509</b>

(ग) निधि के उद्देश्यों हेतु उपयोग/व्यय

(i) राजस्व व्यय

- राजस्व व्यय	10556633	2322278	12878911	32706323
- मृतक कर्मचारियों के परिवारों को अनुदान	0	25000	25000	46211
- अनुकम्पा के आधार पर कर्मचारियों को एक्सग्रेसिया भुगतान	0	0	0	0
- छात्रवृत्ति- होस्टल सब्सिडी	0	0	0	35000
- किताबों के लिए सब्सिडी	0	150547	150547	2000

(ii) पूंजीगत व्यय

वर्तमान देयताओं में वापस/अन्तरित की गई राशि - प्रायोजित परियोजनाएं	10580740	1274688	11855428	2194189
--	----------	---------	----------	---------

<b>कुल (ग)</b>	<b>25410666</b>	<b>3965168</b>	<b>29375834</b>	<b>38128400</b>
<b>वर्ष के अंत में अंतिम शेष (क+ख+ग)</b>	<b>138288967</b>	<b>88681605</b>	<b>226970572</b>	<b>202654109</b>

*Qualia*

वरि. वित्त एवं लेखा अधिकारी

**भारतीय कृषि अनुसंधान परिषद**  
**वार्षिक लेखा 2020-21**

**अनुसूची-4 वर्तमान देयताएं एवं प्रावधान**

( राशि रु. में )

	वर्तमान वर्ष	पिछला वर्ष
<b>क. वर्तमान देयताएं</b>		
1. विविध लेनदार		
(क) वस्तुओं के लिए	15912717	14931087
(ख) अन्य के लिए (लेखों की टिप्पणियों में उल्लेख करें)	16166300	35476487
2. प्राप्त अग्रिम	0	0
3. स्टाफ से जमा राशि	0	69514
4. सार्वजनिक निर्माण हेतु जमा	0	0
5. अन्य जमा (ईएमडी, प्रतिभूति जमा)	394415274	353530988
6. सांविधिक देयताएं (जीआईएस, जीपीएफ, टीडीएस, पेंशन, बोनस, जीएसटी तथा अन्यकर)		
(क) अतिदेय (ओवरड्यू)	147644510	93079943
(ख) अन्य (लेखों की टिप्पणियों में उल्लेख करें)	52699194	53429018
7. अन्य वर्तमान देयताएं		
(क) देय वेतन	1598475051	1740101645
(ख) अन्य व्यय	376284381	233052633
(ग) सतत प्रायोजित/सलाहकारी/परियोजनाओं से प्राप्त राशि (नेट)	3877156767	4146960463
(घ) प्रायोजित सम्मेलनों/सेमिनार से प्राप्त राशि (नेट)	145947416	70265752
(ड.) वितरण हेतु इंटेलेक्चुअल फीस	143956014	35480550
(च) ऋण एवं अग्रिम	218998571	279765778
8. भारत सरकार से प्राप्त उपयोग में नहीं लाया गया अनुदान जिसे वापस किया जाना है।		
(क) सरकारी अनुदान	686288922	1286339859
(ख) एनएचईपी	353691187	567349300
(ग) ए पी सैस	0	0
9. आंतरिक संसाधन सृजन का अंतिम शेष	2528132624	3944310133
10. बैंक एकाउंट में बुक ओवर ड्राफ्ट	0	0
<b>कुल ( क )</b>	<b>10555768928</b>	<b>12854143149</b>

( राशि रु. में )

	चालू वर्ष	पिछला वर्ष
<b>ख. प्रावधान</b>		
1. ग्रेच्युवटी	0	0
2. सेवानिवृत्ति/पेंशन	0	0
3. छुट्टी नकदीकरण	0	0
4. दावे	0	0
5. अन्य (लेखों की टिप्पणियों में उल्लेख करें)	6280354	6653582
<b>कुल (ख)</b>	<b>6280354</b>	<b>6653582</b>
<b>कुल (क + ख)</b>	<b>10562049282</b>	<b>12860796731</b>

*Akshita*

वरि. वित्त एवं लेखा अधिकारी

**भारतीय कृषि अनुसंधान परिषद  
समेकित वार्षिक लेखा 2020-21**

**अनुसूची-5 (क) स्थाई परिसम्पत्तियां (क+ख+ग+घ+ङ)**

(राशि रु. में)

विवरण	सकल ब्लॉक								
	वर्ष के प्रारंभ में लागत/मूल्य अतिरिक्त जोड़ी गईं	वर्ष के दौरान खरीदी गईं	वर्ष के अंत में लागत/मूल्य	वर्ष के प्रारंभ में	वर्ष के दौरान	संचित मूल्यहास	वर्ष के अंत में कुल (5+6-7)	निवल ब्लॉक	वर्ष के अंत तक (4-8)
	1	2	3	4	5	6	7	8	9
<b>क. स्थायी परिसम्पत्तियां</b>									
1. भूमि									
क. फ्री होल्ड	369099043	2	1943	369097102	0	0	0	0	369097102
ख. लीज होल्ड	1083970964	112001	24204397	1059878568	4075863	413201	0	4489064	1055389504
2. भवन	21866138158	598201594	4812000	22459527752	4353365547	448264789.2	3712158	4797918178	17661609574
3. तालाब और पोखर	145594323	17777897	4800000	158572220	16110717.86	3110930.26	0	19221648	139350572
4. सड़क और पुल	371814760	12181632	0	383996392	114007456	19345351.05	0	133352807	250643585
5. सिंचनेज और ड्रेनेज	46973365	0	0	46973365	13632531.55	2348670.25	0	15981202	30992163
6. ट्यूब वेल	148579141	16704070	240760	165042451	134969936.86	11770817.6	377944	146362810	18679641
7. विद्युत संस्थान एवं उपकरण	1105081086	58977105	2483714	1161574477	636401885.9	113618971.8	2490052	747530806	414043671
8. प्लांट एवं मशीनरी	5317693043	216971650	5085422	5529579271	3845494627	328857230.6	3760979	4170590878	1358988393
9. प्रयोगशाला उपकरण एवं वैज्ञानिक उपकरण	15443472132	719829148	68012007	16095289273	9740363527	1559607264	24629461	11275341331	4819947942
10. कार्यालय उपकरण	2287457293	123803175	5399599	2405860869	1324330436	237512920.2	2224171	1559619185	846241684
11. वाहन एवं पोत	747902371	31268542	15425367	763745546	696131449.8	45786954.8	17250834	724667571	39077975
12. फार्म एवं फील्ड उपकरण	1019479934	156329912	40494052	1135315794	396029389.5	74577169.44	4097965	466508594	668807200

## अनुसूची-5 (क) स्थाई परिसम्पत्तियां (क+ख+ग+घ+ङ)

(राशि रु. में)

विवरण	सकल ब्लॉक									निवल ब्लॉक
	वर्ष के प्रारंभ में लागत/मूल्य	वर्ष के दौरान जोड़ी गई	वर्ष के दौरान कटीती	वर्ष के अंत में लागत/मूल्य	वर्ष के प्रारंभ में	मूल्य ह्रास वर्ष हेतु	संचित मूल्यह्रास	वर्ष के अंत में कुल (5+6-7)	वर्तमान वर्ष के अंत तक (4-8)	
	1	2	3	4	5	6	7	8	9	
13. कंप्यूटर/परिफेरल/प्रमुख साफ्टवेयर	2503846982	195957188	27093773	2672710397	2285276409	232407620.8	26301089	2491382941	181327456	
14. फर्नीचर और फिक्स्ड	2367440521	114734477	10007379	2472167619	1945054405	199539261.6	6604827	2137988840	334178779	
15. ऑडियो विजुअल उपकरण	285397231	18007352	411063	302993520	155069463.7	29643758	411060	184302162	118691358	
16. पशुधन	196608676	45943969	53054835	189497810	0	0	0	0	189497810	
17. लाइब्रेरी पुस्तकें	4767758224	53825712	922403	4820661533	3775044028	438652699.7	2441078	4211255649	609405884	
18. अन्य	10958133	0	1646987	9311146	5489751.5	14397.5	0	5504149	3806997	
<b>वर्तमान वर्ष का कुल योग</b>	60085265380	2380625426	264095701	62201795105	29440847425	3745472008	94301618	33092017815	29109777290	
<b>ख. पूंजीगत कार्य प्रगति में</b>	9250503321	1164424857	524553668	9890374510	0	0	0	0	9890374510	
<b>कुल</b>	69335768701	3545050283	788649369	72082169615	29440847425	3745472008	94301618	33092017815	39000151800	

*Akhala*

वरि. वित्त एवं लेखा अधिकारी

**भारतीय कृषि अनुसंधान परिषद**  
**वार्षिक लेखा 2020-21**

**अनुसूची-5(क) – सरकारी अनुदान**

(राशि रु. में)

विवरण	सकल ब्लॉक									निवल ब्लॉक
	वर्ष के प्रारंभ में लागत/मूल्य	वर्ष के दौरान जोड़ी गई	वर्ष के दौरान कटौती	वर्ष के अंत में लागत/मूल्य	वर्ष के प्रारंभ में	वर्ष के दौरान	संचित मूल्यहास	वर्ष के अंत में खुल (5+6-7)	निवल ब्लॉक	
	1	2	3	4	5	6	7	8	9	
<b>क. स्थायी परिसम्पत्तियां</b>										
1. भूमि										
क. फ्री होल्ड	368545638	2	1943	368543697					368543697	
ख. लीज होल्ड	1083930964	112001	24204397	1059838568	2288988	235417	0	2524405	1057314163	
2. भवन	21371000915	536878931	4812000	21903067846	4301541076	437413274	3712158	4735242191	17167825655	
3. टैंक और तालाब	122553605	16178204	4800000	133931809	13824559.52	2597108	0	16421668	117510141	
4. सड़क और पुल	356298808	10564465	0	366863273	109078126.05	18488694	0	127566820	239296453	
5. सिंचन और ड्रेनेज	44523173	0	0	44523173	12872903.70	2226162	0	15099066	29424107	
6. ट्यूब वेल	138051491	16654405	0	154705896	125425939.80	11171497	137184	136460253	18245643	
7. विद्युत संस्थान एवं उपकरण	1009739359	50062602	2483714	1057318247	590925940.40	103434495	2483594	691876842	365441406	
8. प्लांट एवं मशीनरी	4785496457	55483736	5085422	4835894771	3536817089.72	287149316	3760979	3820205427	1015689344	
9. प्रयोगशाला उपकरण एवं वैज्ञानिक उपकरण	12536473764	323355394	49266007	12810563151	8143532022.80	1245098745	24608152	9364022615	3446540536	
10. कार्यालय उपकरण	2036446974	85428075	5399599	2116475450	1230685490.40	209240342	2224171	1437701661	678773789	
11. वाहन एवं पोत	725650684	29402248	15425367	739627565	680002044.00	43513836	17228182	706287698	33339867	
12. फार्म एवं फील्ड उपकरण	797254924	113686336	40494052	870447208	336244477.80	56443139	4097965	388589652	481857556	
13. कंप्यूटर/थिफेस/प्रमुख साफ्टवेयर	2236649907	162166113	27015017	2371801003	2074944156.00	198341502	26220996	2247064662	124736341	

## अनुसूची-5(क) – सरकारी अनुदान

(राशि रु. में)

विवरण	सकल ब्लॉक									निवल ब्लॉक
	वर्ष के प्रांभ में लागत/मूल्य	वर्ष के दौरान जोड़ी गई	वर्ष के दौरान कटौती	वर्ष के अंत में लागत/मूल्य	वर्ष के प्रांभ में	वर्ष के दौरान	संचित मूल्यहास	वर्ष के अंत में कुल (5+6-7)	वर्ष के अंत में कुल (4-8)	
	1	2	3	4	5	6	7	8	9	
14. फर्नीचर और फिक्चर्स	2280950768	108439118	8522379	2380867507	1900153941.00	190897162	6456326	2084594777	296272730	
15. ऑडियो विजुअल उपकरण	247292307	15887131	411063	262768375	139736551.40	25636796	411060	164962287	97806088	
16. पशुधन	179765553	45587791	53054835	172298509					172298509	
17. लाइब्रेरी पुस्तकें	4754868541	52919736	922403	4806865874	3767269711.70	437272939	2441078	4202101573	604764301	
18. अन्य	9329452	0	1646987	7682465	4577385.40	-148471	0	4428915	3253550	
घालू वर्ष का कुल योग	55084823284	1622806288	243545185	56464084387	26969920403.27	3269011954	93781845	30145150512	26318933875	
ख. पूंजीगत कार्य प्रगति में	8995459485	1113723950	521769635	9587413800		0	0	0	9587413800	
<b>कुल</b>	<b>64080282769</b>	<b>2736530238</b>	<b>765314820</b>	<b>66051498187</b>	<b>26969920403.27</b>	<b>3269011954</b>	<b>93781845</b>	<b>30145150512</b>	<b>35906347675</b>	

*Akhila*

वरि. वित्त एवं लेखा अधिकारी



**भारतीय कृषि अनुसंधान परिषद**  
**वार्षिक लेखा 2020-21**

**अनुसूची-5(ख) – एनएचईपी**

( राशि रु. में )

विवरण	सकल ब्लॉक					निवल ब्लॉक				
	वर्ष के प्रारंभ में लागत/मूल्य	वर्ष के दौरान जोड़ी गई	वर्ष के दौरान कटौती	वर्ष के अंत में लागत/मूल्य	वर्ष के प्रारंभ में	वर्ष के दौरान	संचित मूल्यदास	वर्ष के अंत में कुल (5+6-7)	वर्तमान वर्ष के अंत में (4-8)	पिछले वर्ष के अंत में
	1	2	3	4	5	6	7	8	9	10
<b>क. स्थायी परिसम्पत्तियां</b>										
1. भूमि										
क. फ्री होल्ड	0	0	0	0	0	0	0	0	0	0
ख. लीज होल्ड	0	0	0	0	0	0	0	0	0	0
2. भवन	28601938	8347640	0	36949578	2986209	738992	0	3725201	33224377	
3. टैंक और तालाब	76106	0	0	76106	13815	1522	0	15337	60769	
4. सड़क और पुल	0	0	0	0	0	0	0	0	0	
5. सिंचनेज और ड्रेनेज	0	0	0	0	0	0	0	0	0	
6. ट्यूब वेल	20000	0	0	20000	19999	0	0	19999	1	
7. विद्युत संस्थापन एवं उपकरण	3425684	0	0	3425684	674030	342568	0	1016598	2409086	
8. प्लांट एवं मशीनरी	5253102	115425233	0	120678335	315186	7240700	0	7555886	113122449	
9. प्रयोगशाला उपकरण एवं वैज्ञानिक उपकरण	50691215	94017490	0	144708705	15326313	14470870	0	29797183	114911522	
10. कार्यालय उपकरण	68374730	1033043	0	69407773	7479666	6940778	0	14420444	54987329	
11. वाहन एवं मोत	0	0	0	0	0	0	0	0	0	

## अनुसूची-5(ख) – एनएचईपी

( राशि रु. में )

विवरण	सकल ब्लॉक										निवल ब्लॉक	
	वर्ष के प्रारंभ में लागत/मूल्य	वर्ष के दौरान जोड़ी गई	वर्ष के दौरान कटौती	वर्ष के अंत में लागत/मूल्य	वर्ष के प्रारंभ में	वर्ष के दौरान	संचित मूल्यहास	वर्ष के अंत में कुल (5+6-7)	वर्तमान वर्ष के अंत में (4-8)	पिछले वर्ष के अंत में		
	1	2	3	4	5	6	7	8	9	10		
12. फार्म एवं फील्ड उपकरण	18328710	350951	0	18679661	7730408	1120780	0	8851188	9828473			
13. कंप्यूटर/मेकिनेरल/प्रमुख सॉफ्टवेयर	34353126	7513894	0	41867020	9589551	8016107	0	17605658	24261362			
14. फर्नीचर और फिक्चर्स	4296037	1774799	0	6070836	598898	607084	0	1205982	4864854			
15. ऑडियो विजुअल उपकरण	1252369	0	0	1252369	275594	125237	0	400831	851538			
16. पशुधन	0	0	0	0	0	0	0	0	0			
17. लाइब्रेरी पुस्तकें	826110	905976	0	1732086	203366	173209	0	376575	1355511			
18. अन्य												
<b>चालू वर्ष का कुल योग</b>	<b>215499127</b>	<b>229369026</b>	<b>0</b>	<b>444868153</b>	<b>45213035</b>	<b>39777848</b>	<b>0</b>	<b>84990883</b>	<b>359877270</b>	<b>0.00</b>		
<b>ख. पूंजीगत कार्य प्रगति में</b>	69090	359625	0	428715	0	0	0	0	428715			
<b>कुल</b>	<b>215568217</b>	<b>229728651</b>	<b>0</b>	<b>445296868</b>	<b>45213035</b>	<b>39777848</b>	<b>0</b>	<b>84990883</b>	<b>360305985</b>	<b>0</b>		

*Akhila*

वरि. वित्त एवं लेखा अधिकारी

**भारतीय कृषि अनुसंधान परिषद  
समेकित वार्षिक लेखा 2020-21**

**अनुसूची-5(ग) – ए पी सैस**

(राशि रु. में)

विवरण	सकल ब्लॉक			मूल्य द्वारा			निवल ब्लॉक		
	वर्ष के प्रारंभ में लागत/मूल्य	वर्ष के दौरान जोड़ी गई	वर्ष के दौरान कटौती	वर्ष के अंत में लागत/मूल्य	वर्ष के प्रारंभ में	वर्ष के दौरान	संचित मूल्य द्वारा	वर्ष के अंत तक कुल (5+6-7)	चालू वर्ष के अंत में (4-8)
	1	2	3	4	5	6	7	8	9
<b>क. स्थायी परिसम्पत्तियां</b>									
1. भूमि									
क. प्री होल्ड	0	0	0	0	0	0	0	0	0
ख. लीज होल्ड	0	0	0	0	0	0	0	0	0
2. भवन	5902375	0	0	5902375	1624697	118048	0	1742745	4159630
3. टैंक और सालाब	0	0	0	0	0	0	0	0	0
4. सड़क और पुल	2388751	0	0	2388751	908685	119438	0	1028123	1360628
5. सिंचन और ड्रेनेज	0	0	0	0	0	0	0	0	0
6. ट्यूब वेल	0	0	0	0	0	0	0	0	0
7. विद्युत संस्थापन एवं उपकरण	798749	0	0	798749	671347	70565	0	741912	56837
8. प्लांट एवं मशीनरी	115449424	0	0	115449424	100171345	6951265	0	107122610	8326814
9. प्रयोगशाला उपकरण एवं वैज्ञानिक उपकरण	132825578	0	0	132825578	127498563	3510861	21309	130987915	1837663
10. कार्यालय उपकरण	5447632	0	0	5447632	5097379	332713	0	5430092	17540
11. वाहन एवं पोत	350263	0	0	350263	350262	3189	0	353451	-3188
12. फार्म एवं फील्ड उपकरण	763399	0	0	763399	542526	47210	0	589736	173663

## अनुसूची-5(ग) – ए पी सैस

(राशि रु. में)

विवरण	सकल ब्लॉक									निवल ब्लॉक
	वर्ष के प्रारंभ में लागत/मूल्य	वर्ष के दौरान जोड़ी गई	वर्ष के दौरान कटौती	वर्ष के अंत में लागत/मूल्य	वर्ष के प्रारंभ में	वर्ष के दौरान	संचित मूल्यहास	वर्ष के अंत में कुल (5+6-7)	9	
13. कंप्यूटर/पेरिफेरल/प्रमुख साफ्टवेयर	4009436	0	0	4009436	4026427	14036	2965	4037498		-28062
14. फर्नीचर और फिक्स्ड	1120047	0	0	1120047	1107777	6162	0	1113939		6108
15. ऑडियो विजुअल उपकरण	114000	0	0	114000	102458	11400	0	113858		142
16. पशुधन	0	0	0	0	0	0	0	0		0
17. लाइब्रेरी पुस्तकें	205654	0	0	205654	203126	1471	0	204597		1057
18. अन्य	0	0	0	0	0	0	0	0		0
<b>चालू वर्ष का कुल योग</b>	<b>269375308</b>	<b>0</b>	<b>0</b>	<b>269375308</b>	<b>242304592</b>	<b>11186158</b>	<b>24274</b>	<b>253466476</b>		<b>15908832</b>
<b>ख. पूर्णित कार्य प्रगति में</b>	<b>0</b>	<b>0</b>	<b>0</b>	<b>0</b>	<b>0</b>	<b>0</b>	<b>0</b>	<b>0</b>		<b>0</b>
<b>कुल</b>	<b>269375308</b>	<b>0</b>	<b>0</b>	<b>269375308</b>	<b>242304592</b>	<b>11186158</b>	<b>24274</b>	<b>253466476</b>		<b>15908832</b>

*Akhla*

वरि. वित्त एवं लेखा अधिकारी

**भारतीय कृषि अनुसंधान परिषद**  
**वार्षिक लेखा 2020-21**

**अनुसूची-5(घ) – रिवोल्विंग फंड स्कीम**

(राशि रु. में)

विवरण	सकल ब्लॉक			मूल्य ह्रास					निवल ब्लॉक	
	वर्ष के प्रारंभ में लागत/मूल्य	वर्ष के दौरान जोड़ी गई	वर्ष के दौरान कटौती	वर्ष के अंत में लागत/मूल्य	वर्ष के प्रारंभ में	वर्ष के दौरान	संचित मूल्य ह्रास	वर्ष के अंत तक कुल (5+6-7)	वर्ष के अंत में (4-8)	9
<b>क. स्थायी परिसम्पत्तियां</b>										
1. भूमि										
क. प्री होल्ड	0	0	0	0	0	0	0	0	0	0
ख. लीज होल्ड	0	0	0	0	0	0	0	0	0	0
2. भवन	36502979	3735537	0	40238516	5942962	804771	0	6747733	33490763	
3. टैंक और तालाब	2127133	407399	0	2534532	468403	50691	0	519094	2015438	
4. सड़क और पुल	7432690	0	0	7432690	2286397	371635	0	2658032	4774658	
5. सिंचन और ड्रेनेज	66923	0	0	66923	21094	3346	0	24440	42483	
6. ट्यूब वेल	2755120	0	0	2755120	2509387	116081	0	2625468	129652	
7. विद्युत संस्थान एवं उपकरण	9963900	561025	0	10524925	4297615	1042320	0	5339935	5184990	
8. प्लांट एवं मशीनरी	28408769	0	0	28408769	17016327	1707574	0	18723901	9684868	
9. प्रयोगशाला उपकरण एवं वैज्ञानिक उपकरण	43159995	2133642	0	45293637	25908304	4381530	0	30289834	15003803	
10. कार्यालय उपकरण	7755668	46738	0	7802406	3648692	786342	0	4435034	3367372	
11. वाहन एवं पोत	2223754	603302	0	2827056	2216592	210440	0	2427032	400024	
12. फार्म एवं फील्ड उपकरण	35239831	7218139	0	42457970	12142188	2547133	0	14689321	27768649	

## अनुसूची-5(घ) – रिवालिंग फंड स्कीम

(राशि रु. में)

विवरण	सकल ब्लॉक									निवल ब्लॉक
	वर्ष के प्रारंभ में लागत/मूल्य	वर्ष के दौरान जोड़ी गई	वर्ष के दौरान कटौती	वर्ष के अंत में लागत/मूल्य	वर्ष के प्रारंभ में	वर्ष के दौरान	संचित मूल्यहास	वर्ष के अंत में कुल (5+6-7)	वर्ष के अंत में कुल (4-8)	
	1	2	3	4	5	6	7	8	9	
13. कंप्यूटर / पेरिफेरल / प्रमुख सॉफ्टवेयर	3745851	774151	0	4520002	2893246	595325	0	3488571	1031431	
14. फर्नीचर और फिक्चर्स	11874476	246010	0	12120486	6580730	1204812	0	7785542	4334944	
15. ऑडियो विजुअल उपकरण	1396357	11235	0	1407592	377144	139664	0	516808	890784	
16. पशुधन	347407	65800	0	413207					413207	
17. लाइब्रेरी पुस्तकें	15818	0	0	15818	6847	1560	0	8407	7411	
18. अन्य	0	0	0	0	0	0	0	0	0	
<b>घातु वर्ष का कुल योग</b>	<b>193016671</b>	<b>15802978</b>	<b>0</b>	<b>208819649</b>	<b>86315928</b>	<b>13963223</b>	<b>0</b>	<b>100279151</b>	<b>108540498</b>	
<b>ख. पूंजीगत कार्य प्रगति में</b>	<b>12720398</b>	<b>6900980</b>	<b>3656457</b>	<b>15964921</b>	<b>0</b>	<b>0</b>	<b>0</b>	<b>0</b>	<b>15964921</b>	
<b>कुल</b>	<b>205737069</b>	<b>22703958</b>	<b>3656457</b>	<b>224784570</b>	<b>86315928</b>	<b>13963223</b>	<b>0</b>	<b>100279151</b>	<b>124505419</b>	

*Akhla*

वरि. वित्त एवं लेखा अधिकारी

**भारतीय कृषि अनुसंधान परिषद**  
**वार्षिक लेखा 2020-21**

**अनुसूची-5(ड.) – जमा योजनाएं**

(राशि रु. में)

विवरण	सकल ब्लॉक								
	वर्ष के प्रारंभ में लागत/मूल्य	वर्ष के दौरान जोड़ी गई	वर्ष के दौरान कटौती	वर्ष के अंत में लागत/मूल्य	वर्ष के प्रारंभ में	वर्ष के दौरान	संचित मूल्य द्वारा	वर्ष के अंत तक कुल (5+6-7)	निवल ब्लॉक
	1	2	3	4	5	6	7	8	9
<b>क. स्थायी परिसम्पत्तियां</b>									
1. भूमि									
क. फ्री होल्ड	553405	0	0	553405					553405
ख. लीज होल्ड	40000	0	0	40000	1786875.00	177784	0	1964659	-1924659
2. भवन	424129951	49239486	0	473369437	41270603.20	9189705	0	50460308	422909129
3. टैंक और तालाब	20837479	1192294	0	22029773	1803940.34	461609	0	2265549	19764224
4. सड़क और पुल	5694511	1617167	0	7311678	1734247.97	365584	0	2099832	5211846
5. सिंचन और ड्रेनेज	2383269	0	0	2383269	738533.85	119162	0	857696	1525573
6. ट्यूब वेल	7752530	49665	240760	7561435	7014611.06	483240	240760	7257091	304344
7. विद्युत संस्थान एवं उपकरण	81153394	8353478	0	89506872	39832953.20	8729024	6458	48555519	40951353
8. प्लांट एवं मशीनरी	383085291	46062681	0	429147972	191174678.96	25808375	0	216983054	212164918
9. प्रयोगशाला उपकरण एवं वैज्ञानिक उपकरण	2680321580	300322622	18746000	2961898202	1428098324.68	292145459	0	1720243793	1241654418
10. कार्यालय उपकरण	169432289	37295319	0	206727608	77419208.88	20212745	0	97631954	109095654
11. वाहन एवं पोत	19677670	1262892	0	20940662	13562551.75	2059490	22652	15599390	5341272
12. फार्म एवं फील्ड उपकरण	167893070	35074486	0	202967556	39369789.66	14418908	0	53788698	149178858

## अनुसूची-5(ड.) - जमा योजनाएं

(राशि रु. में)

विवरण	सकल ब्लॉक						मूल्य ह्रास	संचित मूल्यहास (5+6-7)	वर्ष के अंत में कुल (4-8)	निवल ब्लॉक
	वर्ष के प्रारंभ में लागत/मूल्य	वर्ष के दौरान जोड़ी गई	वर्ष के दौरान कटौती	वर्ष के अंत में लागत/मूल्य	वर्ष के प्रारंभ में	वर्ष के दौरान				
	1	2	3	4	5	6	7	8	9	
13. कंप्यूटर / पॉकेटल / प्रमुख साफ्टवेयर	225088662	25503030	78756	250512936	193823029.34	25440650	77128	219186551	31326385	
14. फर्नीचर और फिक्स्चर्स.	69199193	4274550	1485000	71988743	36613059.50	6824041	148501	43288600	28700143	
15. ऑडियो विजुअल	35342198	2108986	0	37451184	14577716.30	3730661	0	18308377	19142807	
16. पशुधन	16495716	290378	0	16786094					16786094	
17. लाइब्रेरी पुस्तकें	11842101	0	0	11842101	7360976.82	1203520	0	8564497	3277604	
18. अन्य	1628681	0	0	1628681	912366.10	162868	0			
<b>घात वर्ष का कुल योग</b>	432250990	512647134	20550516	4814647608	2097093467	411532825	495499	2508130793	2306516815	
<b>ख. पूंजीगत कार्य प्रगति में</b>	242254348	43440302	-872424	286567074	0	0	0			
<b>कुल</b>	4564805338	556067436	19678092	5101214682	2097093467	411532825	495499	2508130793	2593083889	

*Akhila*

वरि. वित्त एवं लेखा अधिकारी



**भारतीय कृषि अनुसंधान परिषद**  
**वार्षिक लेखा 2020-21**

**अनुसूची-5 (x)- स्थायी परिसम्पत्तियों**

(राशि रु. में)

लघु मूल्य की परिसम्पत्तियों के विवरण	सकल ब्लॉक			मूल्य ह्रास			निवल ब्लॉक		
	वर्ष के प्रारंभ में लागत/मूल्य	वर्ष के दौरान जोड़ी गई	वर्ष के दौरान कटौती	वर्ष के अंत में लागत/मूल्य (1+2-3)	वर्ष के प्रारंभ में	वर्ष के दौरान	संचित मूल्य ह्रास	वर्ष के अंत तक कुल (5+6-7)	वर्ष के अंत में (4-8)
	1	2	3	4	5	6	7	8	9
<b>क. स्थायी परिसम्पत्तियां</b>									
1. भूमि									
क. फ्री होल्ड	0	0	0	0	0	0	0	0	0
ख. लीज होल्ड	0	0	0	0	0	0	0	0	0
2. भवन	45400	0	0	45400	45400	0	0	45400	0
3. टैंक और तालाब	0	0	0	0	0	0	0	0	0
4. सड़क और पुल	0	0	0	0	0	0	0	0	0
5. सिंचनेज और ड्रेनेज	0	0	0	0	0	0	0	0	0
6. ट्यूब वेल	0	0	0	0	0	0	0	0	0
7. विद्युत संस्थापन एवं उपकरण	1229075	40429	0	1269504	908225	40420	0	948645	320859
8. प्लांट एवं मशीनरी	1847554	49009	0	1896563	1836726	58994	0	1895720	843
9. प्रयोगशाला उपकरण एवं वैज्ञानिक उपकरण	4203168	265958	0	4469126	3937496	179793	0	4117289	351837
10. कार्यालय उपकरण	2655766	124737	0	2780503	2572587	116594	0	2689181	91322
11. वाहन एवं मोत	101392	0	0	101392	99110	0	0	99110	2282
12. फार्म एवं फील्ड उपकरण	557412	1487406	234000	1810818	1769701	40911	0	1810612	206

## अनुसूची-5 (x)- स्थायी परिसम्पत्तियों

(राशि रु. में)

विवरण	सकल ब्लॉक									निवल ब्लॉक
	वर्ष के प्रारंभ में लागत/मूल्य	वर्ष के दौरान जोड़ी गई	वर्ष के दौरान कटौती	वर्ष के अंत में लागत/मूल्य	वर्ष के प्रारंभ में	वर्ष के दौरान	संचित मूल्यहास	वर्ष के अंत में कुल (5+6-7)	वर्ष के अंत में कुल (4-8)	
	1	2	3	4	5	6	7	8	9	
13. कंप्यूटर / पेरिफेरल / प्रमुख सॉफ्टवेयर	3272486	141138	0	3413624	2638967	138121	0	2777088		636536
14. फर्नीचर और फिक्स्ड	12472430	189972	0	12662402	11614960	164590	0	11779550		882852
15. ऑडियो विजुअल उपकरण	227839	36679	0	264518	125218	18561	0	143779		120739
16. पशुधन	0	0	0	0	0	0	0	0		0
17. लाइब्रेरी पुस्तकें	1984401	90437	0	2074838	1077767	51799	0	1129566		945272
18. अन्य	0	0	0	0	8499	0	0	0		0
<b>घात वर्ष का कुल योग</b>	<b>28596923</b>	<b>2425765</b>	<b>234000</b>	<b>30788688</b>	<b>26634656</b>	<b>809783</b>	<b>0</b>	<b>27444439</b>		<b>3344249</b>
<b>ख. पूंजीगत कार्य प्रगति में</b>	<b>0</b>	<b>0</b>	<b>0</b>	<b>0</b>	<b>0</b>	<b>0</b>	<b>0</b>	<b>0</b>		<b>0</b>
<b>कुल</b>	<b>28596923</b>	<b>2425765</b>	<b>234000</b>	<b>30788688</b>	<b>26634656</b>	<b>809783</b>	<b>0</b>	<b>27444439</b>		<b>3344249</b>

*Khalla*

वरि. वित्त एवं लेखा अधिकारी

भारतीय कृषि अनुसंधान परिषद  
वार्षिक लेखा 2020-21

अनुसूची-6 निर्धारित/एंडोवमेंट निधियों से निवेश

( राशि रु. में )

	वर्तमान वर्ष	पिछला वर्ष
1. सरकारी प्रतिभूतियां में	0	0
2. अन्य अनुमोदित प्रतिभूतियां	0	0
3. डिबेंचर और बाँड	0	0
4. अन्य (उल्लेख करें)	1232332	0
<b>कुल</b>	<b>1232332</b>	<b>0</b>

*Khalia*

वरि. वित्त एवं लेखा अधिकारी

**भारतीय कृषि अनुसंधान परिषद**  
**वार्षिक लेखा 2020-21**

**अनुसूची-7 चालू परिसम्पत्तियां, ऋण एवं अग्रिम**

( राशि रु. में )

	वर्तमान वर्ष	पिछला वर्ष
<b>क. चालू परिसम्पत्तियां</b>		
<b>1. माल सूची ( इन्वेंटरी )</b>		
क) स्टोर तथा स्पेयर्स	19748486	17184804
ख) कैमीकल्स	54143415	55211627
ग) ग्लासवेयर	24701300	23693353
घ) अन्य उपभोग्य दस्तुएं (कंजुमेबल्स)	85500755	90506077
ड) स्टेशनरी	25287844	23587783
च) उपलब्ध स्टॉक		
(i) तैयार माल		
(ii) अर्ध तैयार माल	26640409	
(iii) कच्ची सामग्री		
<b>2. विविध देनदार</b>		
क) 6 माह से अधिक अवधि के बकाया ऋण	13658463	10991488
ख) अन्य (लेखों की टिप्पणियों में उल्लेख करें)	2536283	121837
<b>3. रोकड़ एवं बैंक शेष</b>		
क) नकद राशि (स्टैम्प, इम्प्रेस्ट, केश तथा चैक/ड्राफ्ट सहित)	16262621	17611752
ख) अधिसूचित बैंकों में जमा राशि		
- चालू खाते में		
(i) संस्थान खाता	23673003006	22487901616
(ii) एनएएचइपी	309080310	412734639
- जमा खाते में (लेटर आफ क्रेडिट के लिए मार्जिन मनी सहित)	2005352844	1847313149
- बचत खाते में	81209246	59949054
ग) मार्गस्थ (ट्रांजिट) में नकदी	0	50000
<b>कुल ( क )</b>	<b>26337124982</b>	<b>25046857179</b>

*Akalia*

वरि. वित्त एवं लेखा अधिकारी

**भारतीय कृषि अनुसंधान परिषद**  
**वार्षिक लेखा 2020-21**

**अनुसूची-7 चालू परिसम्पतियां, ऋण एवं अग्रिम**

( राशि रु. में )

	चालू वर्ष	पिछला वर्ष
<b>ख. ऋण एवं अग्रिम</b>		
<b>क. ऋण</b>		
- विभागीय कैंटीन	0	0
- परिक्रामी निधि	200000	200000
<b>ख. कर्मचारियों को अग्रिम ( बिना ब्याज )</b>		
- वेतन	2033368	3269500
- त्योहार	377700	3150
- बाढ़ / सूखा / चक्रवात	306000	0
- आपदा	0	0
- टीए	15102042	22522633
- एलटीसी	27007217	22951301
- खाद्यान्न अग्रिम	586000	0
- सर्दी की गर्म वर्दी अग्रिम	0	0
- अन्य	51762289	41997571
<b>ग. कर्मचारियों के लिए दीर्घावधि अग्रिम ( ब्याज के साथ )</b>		
- मकान निर्माण	190237809	230971777
- मोटर वाहन	8782149	13060198
- पंखा	16800	101822
- कंप्यूटर	19584113	35628831
<b>घ. प्राप्त किए जाने वाले मूल्य के लिए नकद या वस्तु के रूप में वसूली योग्य अग्रिम और अन्य राशियां</b>		
- आपूर्ति एवं सेवाओं के लिए अग्रिम	842023933	738647179
- पूंजी खाते पर अग्रिम	982922684	1182736708
- कार्यों के अग्रिम (पूंजी)	4213066335	2524724248
- कार्यों पर अग्रिम (राजस्व)	2483062770	2013945401
- अन्य (लेखों की टिप्पणियों में उल्लेख करें)	223591239	268998841
<b>ड. पूर्वदत्त ऋणों पर व्यय</b>		
- बीमा	1234013	947630
- ए.एम.सी. व्यय	966039	998623
- अन्य व्यय	1191597	1363922

## अनुसूची-7 चालू परिसम्पतियां, ऋण एवं अग्रिम

( राशि रु. में )

	चालू वर्ष	पिछला वर्ष
<b>च. जमा</b>		
- टेलीफोन	862572	862572
- लीज रेंट	183344	183344
- कस्टम विभाग	0	2893206
- सिक्युरिटी	27511482	24860521
- बयाना राशि (अर्नेस्ट मनी)	1428323	702014
- अन्य	5615064	6104564
<b>छ. प्रोद्भूत आय</b>		
- निर्धारित/धर्मादा निधियों से निवेश पर	42451615	26728949
- निवेशों पर	71976431	85281161
- ऋण और अग्रिमों से	281375335	318800034
- अन्य (लेखों की टिप्पणियों में उल्लेख करें)	4081834	4278839
<b>ज. प्राप्य दावे I सरकारी अनुदान, II एनएचईपी, III एपी सैस, IV जीपीएफ, V यू-धान प्रेषण, VI आर-जमा, VII अन्य (कृपया उल्लेख करें)</b>	280020490	191372801
<b>कुल ( ख )</b>	<b>9779560587</b>	<b>7765137340</b>
<b>कुल (क + ख)</b>	<b>36116685569</b>	<b>32811994519</b>

*Quality*

वरि. वित्त एवं लेखा अधिकारी

**भारतीय कृषि अनुसंधान परिषद**  
**वार्षिक लेखा 2020-21**

31 मार्च, 2021 को समाप्त वर्ष के लिए आय तथा व्यय लेखों का भाग बनने वाली अनुसूचीयां

**अनुसूची-8 बिक्री/सेवाओं से प्राप्त आय**

( राशि रु. में )

	वर्तमान वर्ष	पिछला वर्ष
<b>क. बिक्री से प्राप्त आय</b>		
1. फार्म उत्पाद की बिक्री	292226517	276876212
2. मछली और कुक्कुट की बिक्री	49569352	46968400
3. फल व सब्जियों की बिक्री	5611706	4281904
4. टीकों की बिक्री	2004799	3496971
5. प्रजनक बीजों की बिक्री	17860022	11543586
6. डेरी उत्पादों की बिक्री	79562571	62945735
7. कपास और जूट उत्पादों की बिक्री	2510445	957359
8. ऊन तथा ऊन के उत्पादों की बिक्री	620061	800959
9. मांस की बिक्री	22605456	14448654
10. अन्य उत्पादों की बिक्री	8914190	9389957
11. उपलब्ध स्टॉक		
(i) तैयार माल		
(ii) अर्ध तैयार माल	14343149	
(iii) कच्ची सामग्री		
<b>ख. सेवाओं से प्राप्त आय</b>		
1. प्रशिक्षण कार्यक्रम	26820873	54500826
2. परामर्शी सेवाएं	23189694	18626720
3. संविदा अनुसंधान	19443590	18854727
4. संविदा सेवाएं	3338145	7716892
5. विश्लेषणात्मक प्रशिक्षण शुल्क	64417849	79909299
6. प्री-शिफ्ट निरीक्षण शुल्क	0	381020
7. क्योरनटाइन शुल्क	13610382	15371634
8. अन्य आंतरिक संसाधन सृजन कार्यक्रमलाप	24276097	66343967
<b>कुल</b>	<b>670924897</b>	<b>693414821</b>

*A. Kalia*  
वरि. वित्त एवं लेखा अधिकारी

**भारतीय कृषि अनुसंधान परिषद**  
**वार्षिक लेखा 2020-21**

**अनुसूची-9 अनुदान/सब्सिडी ( अप्रतिसहाय्य अनुदान तथा प्राप्त सब्सिडी )**

( राशि रु. में )

	वर्तमान वर्ष	पिछला वर्ष
<b>1. भारत सरकार - सरकारी अनुदान</b>		
क) आरंभिक शेष	1286339859	2863181350
ख) जोड़ें : वर्ष के दौरान प्राप्त अनुदान	71221500000	71926313000
ग) घटाएं :आईसीएआर इकाईयों को पहले से ही वापस किए गए अनुदान/रिलीज	1286339859	3644009632
घ) घटाएं : पूंजी व्यय के लिए प्रयुक्त	2900673474	4082454005
ड.) घटाएं : प्रत्यर्पणीय अनुदान	686288922	1286339859
च) घटाएं : टीएसए में व्यपगत अनुदान	642250990	
छ.) राजस्व खाते पर निवल (क+ख-ग-घ-ड.)	<b>66992286613</b>	<b>65776690854</b>
<b>2. भारत सरकार - एनएएचईपी</b>		
क) आरंभिक शेष	567349300	350115282
ख) जोड़ें : वर्ष के दौरान प्राप्त अनुदान	1800000000	2078500000
ग) घटाएं :आईसीएआर इकाईयों को पहले से ही वापस किए गए अनुदान/रिलीज	0	0
घ) घटाएं : पूंजी व्यय के लिए प्रयुक्त	236758413	123165493
ड.) घटाएं : प्रत्यर्पणीय अनुदान	353691187	567349300
च) घटाएं : टीएसए में व्यपगत अनुदान	0	
छ.) राजस्व खाते पर निवल (क+ख-ग-घ-ड.)	<b>1776899700</b>	<b>1738100489</b>
<b>3. आंतरिक संसाधन का भा.कृ.अ.प. मुख्यालय अंश</b>		
क) आरंभिक शेष	62887634	176558765
ख) जोड़ें : वर्ष के दौरान प्राप्त अनुदान	7155719	264939375
ग) घटाएं : पहले से ही वापस किए गए अनुदान	52094601	251519094.6
घ) घटाएं : पूंजी व्यय के लिए प्रयुक्त	0	0
ड.) घटाएं : ऋणों और अग्रिमों के लिए प्रयुक्त	0	117415481
च) घटाएं : प्रत्यर्पणीय अनुदान	17948752	62888034
छ.) राजस्व खाते पर निवल (क+ख-ग-घ-ड.-च)	0	9675530
<b>राजस्व खाते पर कुल निवल {1(छ)+2(छ)+3(छ)}</b>	<b>68769186313</b>	<b>67524466873</b>

*Kuala*

वरि. वित्त एवं लेखा अधिकारी



**भारतीय कृषि अनुसंधान परिषद**  
**वार्षिक लेखा 2020-21**

**आय एवं व्यय लेखा की अनुसूची**

**अनुसूची-9 ए : अनुदान/सब्सिडी**

( राशि रु. में )

क्र. सं.	विवरण	चालू वर्ष		पिछला वर्ष	
		सरकारी अनुदान	एनएचईपी	सरकारी अनुदान	एनएचईपी
			कुल		कुल
1.	आरंभिक शेष-आगे लाया गया	1286339859	1853689159	2863181350	3213296632
2.	जोड़े : प्राप्त अनुदान	71221500000	73021500000	71926313000	74004813000
3.	घटाएं : पहले से वापस*	1286339859	1286339859	3644009632	3644009632
4.	घटाएं: टीएसए में व्ययगत अनुदान	642250990	642250990		
5.	घटाएं: आईसीएआर इकाइयों को रिलीज				
6.	कुल अनुदान : (1+2-3-4-5)	<b>70579249010</b>	<b>72946598310</b>	<b>71145484718</b>	<b>73574100000</b>
7.	घटाएं : पूंजीगत व्यय के लिए उपयोग किया गया अनुदान	2900673474	3137431887	4082454005	4205619498
8.	शेष : (6-7)	<b>67678575536</b>	<b>69809166422</b>	<b>67063030713</b>	<b>69368480502</b>
9.	घटाएं : अनुदान सहायता वेतन के तहत उपयोग किया गया अनुदान	23455822830	23456932830	23103895528	23103895528
10.	घटाएं : पेंशन के तहत उपयोग किया गया अनुदान	12393601896	12393601896	12024915577	12024915577
11.	घटाएं : अनुदान सहायता के तहत उपयोग किया गया अनुदान -सामान्य	31142861887	32918651587	30647879749	32385980238
12.	कुल : राजस्व व्यय (9+10+11)	<b>66992286613</b>	<b>68769186313</b>	<b>65776690854</b>	<b>67514791343</b>

अनुसूची-9 ए : अनुदान/सब्सिडी

( राशि रु. में )

क्र. सं.	विवरण	चालू वर्ष		पिछला वर्ष			
		सरकारी अनुदान	एनएचईपी	कुल	सरकारी अनुदान	एनएचईपी	कुल
13.	शेष : (8-12)	686288922	353691187	1039980110	1286339859	567349300	18536889159
14.	कुल : पूंजी + राजस्व व्यय (7+12)	69892960088	2013658113	71906618200	69859144859	1861265982	71720410841
15.	शेष : सरकार को प्रतिदेय (6-14)	686288922	353691187	1039980110	1286339859	567349300	18536889159

*Akshita*

वरि. वित्त एवं लेखा अधिकारी

**भारतीय कृषि अनुसंधान परिषद**  
**वार्षिक लेखा 2020-21**

**आय एवं व्यय खाता की अनुसूची**

**संख्या: 9 ख आंतरिक संसाधन सृजन**

( राशि रु. में )

क्र. सं.	विवरण	2020-21 के दौरान सृजित आंतरिक संसाधन	2020-21 के दौरान परिषद के हिस्से में से भाकृअप मुख्यालय द्वारा प्रदान की गई अतिरिक्त राशि	कुल	पिछला वर्ष
क	ख	ग	घ	ड. (ग+घ)	च
1.	आरंभिक षेश आगे लाया गया	3877308980	62887634	<b>3940196614</b>	2634557627
2.	2020-21 के दौरान इकाइयों में सृजित/मुख्यालयों से प्राप्त संसाधन	6094578745	7155719	<b>6101734464</b>	7228560995
3.	कुल उपलब्ध संसाधन : (1+2)	<b>9971887724</b>	<b>70043353</b>	<b>10041931077</b>	9863118622
4.	घटाएं: पूंजीगत व्यय के लिए उपयोग किया गया अनुदान	1744642	0	<b>1744642</b>	0
5.	शेष : (3-4)	9970143082	70043353	<b>10040186435</b>	9863118622
6.	घटाएं: सहायता अनुदान वेतनों के तहत उपयोग किया गया अनुदान	2879769	0	<b>2879769</b>	0
7.	घटाएं पेंशन तहत उपयोग किया गया अनुदान	0	0	<b>0</b>	0
8.	घटाएं: सहायता अनुदान-सामान्य के तहत उपयोग किया गया अनुदान	4003953	0	<b>4003953</b>	25528668
9.	कुल : राजस्व व्यय (6+7+8)	<b>6883722</b>	<b>0</b>	<b>6883722</b>	25528668
10.	शेष : (5-9)	9963259360	70043353	<b>10033302713</b>	9837589954
11.	घटाएं : ऋणों एवं अग्रिमों पर व्यय	1579528	0	<b>1579528</b>	120318108
12.	शेष : (10-11)	9961679832	70043353	<b>10031723185</b>	<b>9717271846</b>
13.	कुल : पूंजी + राजस्व + ऋण एवं अग्रिम (4+9+11)	10207892	0	10207892	145846776
14.	घटाएं : परिषद को पहले ही लौटाया गया	7454429942	52094601	<b>7506524543</b>	5772961713
<b>15.</b>	<b>शेष: परिषद को रिफंड किए जाने योग्य (12-14)</b>	2507249890	17948752	2525198642	3944310133

*Khali*

वरि. वित्त एवं लेखा अधिकारी

**भारतीय कृषि अनुसंधान परिषद**  
**वार्षिक लेखा 2020-21**

**अनुसूची-10 शुल्क/अंशदान**

( राशि रु. में )

	वर्तमान वर्ष	पिछला वर्ष
1. प्रवेश शुल्क	55845	6772125
2. वार्षिक शुल्क/अंशदान	9862669	13584352
3. सेमिनार/कार्यक्रम शुल्क	957733	1344945
4. परामर्श शुल्क	15156521	10382125
5. भर्ती के लिए आवेदन शुल्क	95300	824225
6. डिप्लोमा प्रभार	11996676	14315109
7. अन्य (लेखाओं की टिप्पणियों में उल्लेख करें)	3362630	4621465
<b>कुल</b>	<b>41487374</b>	<b>51844346</b>

*Kuala*

वरि. वित्त एवं लेखा अधिकारी

**अनुसूची-11 निवेशों से आय ( निर्धारित एवं इंडोवमेंट )**

( राशि रु. में )

	निर्धारित निधियों से किए गए निवेश		निवेश-अन्य	
	वर्तमान वर्ष	पिछला वर्ष	वर्तमान वर्ष	पिछला वर्ष
1. ब्याज				
(क) सरकारी प्रतिभूतियों पर	0	0	0	0
(ख) डिबेंचर/बॉण्डों पर	0	0	0	0
2. म्युचुअल फंड प्रतिभूतियों पर लाभांश	0	0	0	0
3. अन्य (लेखों की टिप्पणियों में उल्लेख करें)	0	0	0	0
<b>कुल निर्धारित/इंडोवमेंट निधियों को अंतरित</b>	<b>0</b>	<b>0</b>	<b>0</b>	<b>0</b>

*Kuala*

वरि. वित्त एवं लेखा अधिकारी

**भारतीय कृषि अनुसंधान परिषद**  
**वार्षिक लेखा 2020-21**

**अनुसूची-12 रायल्टी, प्रकाशन इत्यादि से आय**

( राशि रु. में )

	वर्तमान वर्ष	पिछला वर्ष
1. रायल्टी से प्राप्त आय	8961856	14866099
2. प्रकाशनों की बिक्री से प्राप्त आय	2341962	4387361
3. अन्य (लेखों की टिप्पणियों में उल्लेख करें)	30000	136522
<b>कुल</b>	<b>11333818</b>	<b>19389982</b>

*Kualia*

वरि. वित्त एवं लेखा अधिकारी

**अनुसूची-13 अर्जित ब्याज**

( राशि रु. में )

	वर्तमान वर्ष	पिछला वर्ष
1. अनुसूचित बैंकों के पास सावधि जमाओं पर	635502960	1237094916
2. अनुसूचित बैंकों के पास बचत खातों पर	41885422	34445935
3. ऋणों पर		
क. कर्मचारी/स्टाफ	41722369	89804216
ख. अन्य	23193	158168
4. देनदारों तथा अन्य प्राप्तियों पर	23012	157457
<b>कुल</b>	<b>719156956</b>	<b>1361660692</b>

*Kualia*

वरि. वित्त एवं लेखा अधिकारी

**भारतीय कृषि अनुसंधान परिषद**  
**वार्षिक लेखा 2020-21**

**अनुसूची-14 अन्य आय**

	( राशि रु. में )	
	वर्तमान वर्ष	पिछला वर्ष
1. मकानों से प्राप्त लाइसेंस शुल्क	81514240	140875823
2. अतिथि गृह प्रभारों से आय	60101219	72364005
3. छुट्टी वेतन तथा पेंशन अंशदान	28929808	35381828
4. योजनाओं से राजस्व प्राप्ति	499697050	1222071700
5. परिवहन के उपयोग से प्राप्त प्रभार	874755	1896481
6. जल एवं बिजली प्रभार	38842479	28982444
7. रिवोल्विंग फंड आय	783431141	611213835
8. परिसम्पत्तियों की बिक्री/निपटान से अधिशेष		
क. अपनी परिसम्पत्तियां	73466759	5538521
ख. अनुदान से अर्जित या निशुल्क प्राप्त परिसम्पत्तियां	10733761	3683182
9. विविध आय (i) अनुपयोगी सामान/खाली (एंटीज)की बिक्री से प्राप्त आय (ii) बेकार कागजात (iii) निविदा कागजात (iv) आवेदन फार्म एवं अन्य विज्ञापन प्रभार (v) अन्य विविध आय	686717617	688531744
<b>कुल</b>	<b>2264308829</b>	<b>2810539562</b>

*Khalia*

वरि. वित्त एवं लेखा अधिकारी

**अनुसूची-15 पूर्व अवधि की आय**

	( राशि रु. में )	
	वर्तमान वर्ष	पिछला वर्ष
1. पूर्व अवधि की आय	362920	0
<b>कुल</b>	<b>362920</b>	<b>0</b>

*Khalia*

वरि. वित्त एवं लेखा अधिकारी

**भारतीय कृषि अनुसंधान परिषद**  
**वार्षिक लेखा 2020-21**

**अनुसूची-16 स्थापना व्यय**

( राशि रु. में )

	वर्तमान वर्ष			पिछला वर्ष		
	सरकारी एनएचईपी अनुदान	राजस्व सृजन	कुल	सरकारी एनएचईपी अनुदान	राजस्व सृजन	कुल
<b>( अ ) स्थापना व्यय</b>						
क. वेतन, मजदूरी और भत्ते	21523481917	0	21523867686	21605785241	18930784	21624716025
ख. मविष्य निधि में अंशदान	29894052	0	29894052	66455387	0	66455387
ग. अन्य निधियों में अंशदान (उल्लेख करें)	275819915	0	275819915	342642811	0	342642811
घ. बोनस	4142356	0	4142356	0	0	0
ड. कर्मचारी कल्याण व्यय	3083254	0	3083254	1786718	0	1786718
च. शुल्क और मानदेय	8734373	1110000	12338373	15473769	0	15473769
छ. छुट्टी-वेतन तथा पेंशन अंशदान	15773171	0	15773171	11266415	0	11266415
ज. अन्य	164771894	0	164771894	235515397	0	235515397
<b>कुल स्थापना व्यय</b>	22025700932	1110000	22029690701	22278925738	18930784	22297856522
<b>( ब ) पेंशन व्यय</b>						
कर्मचारियों की सेवानिवृत्ति और सेवांत लाभों पर व्यय (पेंशन, ग्रेज्युटि, सीवीपी, छुट्टी नकदीकरण)	12483420971	0	12483420971	12010478176	0	12011031819
<b>कुल (अ+ब)</b>	34509121903	1110000	34513111672	34289403914	19484427	34308888341

*Akshita*

वरि. वित्त एवं लेखा अधिकारी

**भारतीय कृषि अनुसंधान परिषद**  
**वार्षिक लेखा 2020-21**

**अनुसूची 17: अनुसंधान और परिचालन व्यय**

( राशि रु. में )

	वर्तमान वर्ष			पिछला वर्ष		
	सरकारी अनुदान	राजस्व सृजन	कुल	सरकारी अनुदान	राजस्व सृजन	कुल
1. रसायन एवं कच्चे माल	562206262	28561476	590767738	706553896	28276740	734830636
2. म्नासवेयर	84132620	2245360	86377980	92972583	4387181	97359764
3. उर्वरक	51235225	0	51235225	49130251	0	49130251
4. बीज	131891361	0	131891361	93634994	0	93634994
5. लवण और खनिज	1731021	0	1731021	7059286	923891	7983177
6. फार्म खाद	1252150855	31612543	1283763398	1250186591	25271470	1275458061
7. अन्य कच्चे माल	255033034	1311838	256344872	287954037	763702	288717739
8. फोटोग्राफ / ऑडियोजुवल व्यय	1083181	195880	1279061	2356228	27590	2383818
9. कंप्यूटर हायर चार्जिज	23851511	0	23851511	24070321	38994	24109315
10. अनुसंधान के लिए पशुओं की खरीद	12215785	10000	12225785	14995967	44865	15040832
11. पशुओं का आहार एवं रखरखाव	287690642	1429252	289119894	264284414	70133	264354547
12. अन्य अनुसंधान व्यय	2133823937	52623906	2186447843	1698739884	49733257	1748473141
<b>कुल</b>	4797045434	117990255	4915035689	4491938452	109537823	4601476275

*Akula*

वरि. वित्त एवं लेखा अधिकारी



**भारतीय कृषि अनुसंधान परिषद**  
**वार्षिक लेखा 2020-21**

**अनुसूची-18 प्रशासनिक व्यय**

( राशि रु. में )

	वर्तमान वर्ष			पिछला वर्ष				
	सरकारी अनुदान	एनएचआईपी	राजस्व सृजन	कुल	सरकारी अनुदान	एनएचआईपी	राजस्व सृजन	कुल
<b>अ. बुनियादी ढांचा</b>								
(क) किराया, दर एवं कर	91761504	784062	0	92545566	257268940	0	0	257268940
(ख) विद्युत प्रभार	875433382	0	0	875433382	1081772158	2530682	17898	1084320738
(ग) जल प्रभार	227562552	0	0	227562552	78726558	479264	0	79205822
(घ) सुरक्षा प्रभार	934549962	0	0	934549962	923944885	93951	0	924038836
(ङ) वाहन संचालन व्यय	123530515	0	0	123530515	141317410	40971	0	141358381
(च) बीमा	12059314	0	0	12059314	13766059	0	0	13766059
<b>ब. संचार सुविधा</b>								
(क) डाक तथा तार	9484953	0	0	9484953	14926127	0	0	14926127
(ख) टेलीफोन तथा फैक्स	43033651	3900	0	43037551	47019061	1999	0	47021060
<b>स. मरम्मत और रखरखाव</b>								
(क) भवन	1047805591	320930	0	1048126521	1101542285	0	0	1101542285
(ख) संयंत्र एवं मशीनरी	136396150	77880	0	136474030	96489400	102159	0	96591559
(ग) फर्नीचर तथा फिक्सचर्स	8554155	0	0	8554155	15559360	30046	0	15589406
(घ) वाहन	48089536	0	100054	48189590	43549787	98900	0	43648687
(ङ) कार्यालय उपकरण	249743781	207645	1434676	251386102	228549876	13995605	0	242545481
(च) कंप्यूटर	42441949	0	0	42441949	44810444	0	0	44810444
(छ) सड़कें	41913811	22500	0	41936311	46844299	0	0	46844299

## अनुसूची-18 प्रशासनिक व्यय

(राशि रु. में)

	वर्तमान वर्ष			पिछला वर्ष				
	सरकारी अनुदान	एनएचआईपी	राजस्व सृजन	कुल	सरकारी अनुदान	एनएचआईपी	राजस्व सृजन	कुल
<b>घ. अन्य</b>								
(क) मुद्रण एवं स्टेशनरी (कंप्यूमेबल)	139850977	1675209	8466	141534652	164586285	2491942	0	167078227
(ख) समाचार पत्र तथा पत्रिकाएं	39760671	16000	0	39776671	40356951	0	0	40356951
(ग) यात्रा तथा सवारी - भत्ता घरेलू	117597902	1015381	0	118613283	442322085	6949231	0	449271316
(घ) यात्रा-विदेश	3698697	922855	0	4621552	1964033	2138686	0	4102719
(ङ) विज्ञापन एवं प्रचार	15411128	829442	0	16240570	28754870	1791329	0	30546199
(च) कानूनी तथा व्यावसायिक प्रभार	47940490	15000	0	47955490	40780407	0	0	40780407
(छ) लेखा परीक्षकों का पारिश्रमिक	4028551	0	0	4028551	6490235	0	0	6490235
(ज) आतिथ्य व्यय	13628294	90860	0	13719154	39340840	1552932	0	40893772
(झ) बैंक प्रभार	2466673	1944	0	2468617	2727312	0	0	2727312
(ञ) बैठकों का व्यय	14623281	0	0	14623281	59413840	0	0	59413840
(ट) स्टीयरिंग तथा मॉनिटरिंग समिति का व्यय	10411542	0	0	10411542	18174896	0	0	18174896
(ठ) परिसम्पत्तियों की विक्री पर हानि	35328330	0	0	35328330	38520880	0	0	38520880
(ड) अशोध्य तथा सदिग्ध ऋण/अग्रिम का प्राक्धान	0	0	0	0	16686	0	0	16686
(ढ) न वसूले जाने योग्य बकाया जिन्हें बट्टे खाते डाला गया	39506028	0	0	39506028	34224137	0	0	34224137
(ण) अन्य - व्यय	1732456736	12340392	152095	174949223	1540809160	15723694	0	1556532854
<b>कुल</b>	6109070107	18324000	1695291	6129089398	6594569286	48021391	17898	6642608555

*Akhila*

वरि. वित्त एवं लेखा अधिकारी

भारतीय कृषि अनुसंधान परिषद  
वार्षिक लेखा 2020-21

अनुसूची-19 अनुदान, सब्सिडी आदि

(राशि रु. में)

	वर्तमान वर्ष		पिछला वर्ष	
	सरकारी अनुदान	एनएचईपी	कुल	एनएचईपी
(क) राज्य कृषि विश्वविद्यालयों को दिये गए अनुदान - केंपीके की स्थापना	10378391965	1578324340	11956716305	8874160426
(ख) राज्य कृषि विश्वविद्यालयों को दिए गए -अखिल भारतीय समन्वित अनुसंधान परियोजना	6386950250	0	6386950250	7454623767
(ग) प्रशिक्षक प्रशिक्षण केन्द्र को दिये गए अनुदान	26092355	0	26092355	0
(घ) वैज्ञानिक सौसायटीज को वित्तीय सहायता	12531491	0	12531491	39666209
(ङ) अन्य	3307554004	25222958	3332776962	3836727043
<b>कुल</b>	20111520065	1603547298	21715067363	20205177445
				10260888
				20215438333

*Quality*

वरि. वित्त एवं लेखा अधिकारी

भारतीय कृषि अनुसंधान परिषद  
वार्षिक लेखा 2020-21

अनुसूची-20 विविध व्यय

( राशि रु. में )

	वर्तमान वर्ष				पिछला वर्ष					
	सरकारी अनुदान	एनएचईपी	राजस्व सृजन	अन्य	कुल	सरकारी अनुदान	एनएचईपी	राजस्व सृजन	अन्य	कुल
1. प्रचार एवं प्रदर्शनीयां	18798412	200000	1026308	0	20024720	32058046	68440	0	0	32126486
2. गैस्ट हाउस	60200851	0	0	0	60200851	65374777	0	0	0	65374777
3. मानव संसाधन विकास	496677276	18962378	0	4634293	520273947	582344367	20144441	0	0	602488808
4. रिवालिंग फंड योजनाएं-व्यय	0	0	0	599444683	599444683	50558096	0	0	456649143	507207239
5. अन्य	525533362	23636887	1282354	651940	551104543	677230388	3558165	0	0	680788553
<b>कुल</b>	1101209901	42799265	2308662	604730916	1751048744	1407565674	23771046	0	456649143	1887985863

अनुसूची-21 पूर्व अवधि का व्यय

( राशि रु. में )

	वर्तमान वर्ष	पिछला वर्ष
1. पूर्व अवधि का व्यय	24288356	136206448
<b>कुल</b>	<b>24288356</b>	<b>136206448</b>

*Khali*

वरि. वित्त एवं लेखा अधिकारी

**भारतीय कृषि अनुसंधान परिषद**  
**समेकित वार्षिक लेखा 2020-21**  
**31 मार्च, 2021 को समाप्त होने वाले वर्ष के लिए प्राप्ति एवं भुगतान लेखा**  
**( नया प्रारूप )**  
**( राशि रु. में )**

प्राप्तियां	वर्तमान वर्ष	पिछला वर्ष	भुगतान	वर्तमान वर्ष	पिछला वर्ष
<b>I. आरम्भिक शेष</b>					
(क) हाथ में नकदी (संस्थान)	17591527	16916457	(क) स्थापना	33428983672	33996224081
हाथ में नकदी (एनएचईपी)	6717688		(ख) प्रशासनिक	7035993055	7145872355
(ख) बैंक शेष			(ग) अनुसंधान	4971619042	4655754112
>> चालू खातों में (संस्थान)	22483391150	18847381183			
>> चालू खातों में (एनएचईपी)	406016951				
>> जमा खाते में	1847313149	1973968211			
>> बचत खाता में	59949054	93946664			
>> मार्गस्थ	50000	1111250			
<b>II. भारत सरकार से प्राप्त अनुदान</b>					
सरकारी अनुदान	71221500000	71926313000	<b>II. विभिन्न परियोजनाओं के लिए निधियों के मुकाबले भुगतान</b>		
एनएचईपी	1800000000	2078500000			
ए.पी.सेस	0	0			
<b>III. दान एवं योगदान</b>					
	0	0	<b>III. निवेश एवं जमाएं</b>		
			(क) निर्धारित निधियां	583163	0
			(ख) स्वयं की निधियां	17068	0
<b>IV. निवेशों से आय</b>					
(क) निर्धारित निधियों से	4302073	0	<b>IV. स्थायी परिसम्पत्तियों एवं पूंजीगत कार्य प्रगति में व्यय</b>		
(ख) स्वयं की निधियों से	0	0	(क) स्थायी परिसम्पत्तियों की खरीद	1806789729	2209463523
			(ख) चालू कार्य पर व्यय	1332386800	1996155975

( राशि रु. में )

प्राप्ति	वर्तमान वर्ष	पिछला वर्ष	भुगतान	वर्तमान वर्ष	पिछला वर्ष
<b>V. प्राप्त ब्याज</b>					
(क) बैंक जमाएं	675730461	1274071008	V. उपयोग न किए गए अनुदानों/ ऋणों/उधारियों का पुर्नभुगतान	1286339859	8931468736
(ख) ऋण अग्रिम	57883427	61735315	VI. वर्तमान वर्ष के दौरान दीए गए व्यपगत अनुदान	642250990	
<b>VI. जमा एवं अग्रिम</b>	17839457434	16724344072	VI. जमाएं एवं अग्रिम	17955895922	15206616325
<b>VII. अन्य आय</b>	3183606195	5421573867	VII. अन्य भुगतान	5361797668	6220104902
<b>VIII. ऋण एवं उधारियां</b>	0	0	VIII. अंतिम शेष		
<b>IX. विविधा प्राप्तियां</b>	2019123251	6982797299	(क) हाथ में नकदी	16262621	17611527
			(ख) बैंक शेष		
			- चालू खातों में (संस्थान)	23673003008	22487901616
			- चालू खातों में (एनएचईपी)	309080310	412734639
			- जमा खातों में	2005352844	1847313149
			- बचत खातों में	81209246	59949054
			(ग) मार्गस्थ	0	50000
<b>कुल</b>	<b>121622632361</b>	<b>125402658327</b>	<b>Total</b>	<b>121622632361</b>	<b>125402658327</b>

निदेशक (वित्त)

वरि. वित्त एवं लेखा अधिकारी

## अनुसूची 22: महत्वपूर्ण लेखाकरण नीतियां

### 1. लेखाओं को तैयार करने का आधार

लेखाओं को मूल लागत पद्धति के तहत तैयार किया जाता है, जब तक कि अन्यथा स्पष्ट न किया गया हो और सामान्यतः उन्हें उपचय लेखाकरण पद्धति के आधार पर तैयार किया जाता है।

### 2. राजस्व मान्यता

(क) राजस्व की पहचान करते समय निम्नलिखित मदों को उपचय आधार पर लेखाबद्ध किया गया है;

- (i) पेंशन तथा अवकाश वेतन अंशदान-मांग करने पर
- (ii) निवेश पर ब्याज – उपचित आधार पर
- (iii) स्टाफ को ऋण पर ब्याज – घटते बैलेंस विधि पर आधारित प्रत्येक वर्ष समानुरूप आधार पर

(ख) आय की निम्नलिखित मदों को संग्रहण/प्राप्ति पर मान्यता प्रदान की गई है:-

- प्रकाशन/जर्नल/सूचना सेवाओं की बिक्री
- पानी और बिजली प्रभार
- आवेदन शुल्क
- फार्म उत्पाद, फल एवं सब्जियों की बिक्री से प्राप्त आय
- बेकार/ खराब/निरर्थक सामग्रियों की बिक्री से प्राप्त आय
- निविदा कागजातों की बिक्री
- आवेदन फार्मों की बिक्री
- टेलीफोन प्रभार
- अतिथि गृह प्रभार
- पंजीकरण शुल्क
- लाइसेंस शुल्क
- बैंक जमा पर ब्याज

(ग) थर्ड पार्टी जोखिमों के प्रति वाहन बीमा को नकद आधार पर लेखे में लिया जाता है।

### 3. स्थाई परिसम्पत्तियां और मूल्यहास

3.1 पशुधन की संतति के अलावा, स्थायी परिसंपत्तियों को अधिग्रहण लागत के रूप में दर्शाया गया है जिसमें अधिग्रहण, संस्थापन तथा परिचालन से संबंधित आवक भाड़ा, शुल्क तथा कर तथा प्रासंगिक तथा प्रत्यक्ष व्यय शामिल हैं।

- 3.2 पशुधन संतति को परिसम्पत्ति के रूप में तब माना जाता है जब उनके जन्म पर कोई मूल्य तय किया गया हो। माता की प्रसव पूर्व तथा प्रसव पश्चात देखभाल, उनके रख-रखाव और आहार पर होने वाले व्यय तथा जब तक वे एक विशेष आयु हासिल करते हैं उस समय तक के किए गए व्यय के आधार पर। व्यय की इन मदों को कैपिटल रिजर्व में क्रेडिट द्वारा संतति के मूल्य के रूप में पूंजीकृत किया जाता है।
- 3.3 स्थायी परिसंपत्तियों की लागत का आकलन अधिग्रहण या निर्माण की लागत या विनिर्माण लागत (स्वयं विनिर्मित/संविरचित परिसम्पत्तियों के मामले में) पर निर्धारित परिसम्पत्ति का मूल्य पूंजीकरण वर्ष में लगाया जाता है, जिसमें से संचित मूल्यह्रास (फ्री होल्ड भूमि तथा पशुधन के अलावा) को कम किया जाता है। वर्ष के लिए स्थायी परिसंपत्तियों पर मूल्यह्रास का प्रावधान, कंपनी अधिनियम के अनुसार, स्ट्रेट लाईन विधि के आधार पर निम्नलिखित दरों पर किया जाता है (भाकृअप के शासी निकाय की 23.2.2016 को हुई 236वीं बैठक में किये गये अनुमोदन के अनुसार संशोधित)।

मद	मूल्यह्रास की दर (%)
भवन, टैंक और तालाब	2.00
सड़क, पुल, सीवरेज तथा जल निकासी	5.00
बिजली संस्थापन तथा उपकरण	10.00
संयंत्र तथा मशीनरी	6.00
वाहन एवं पोत	15.00
कार्यालय उपकरण	10.00
कम्प्यूटर/उपकरण/पूर्जे	20.00
फर्नीचर एवं फिक्सचर्स	10.00
श्रव्य दृश्य उपकरण	10.00
प्रयोगशाला उपकरण और वैज्ञानिक उपकरण	10.00
पुस्तकालय पुस्तकें	10.00
नलकूप	20.00

- 3.4 भूमि और भवन के अलावा समस्त स्थायी परिसम्पत्तियों, जिनका मूल्यह्रास मूल्य वर्ष के प्रारंभ में रु0 10,000 या उससे कम है तथा भूमि और भवन के अलावा सभी स्थायी परिसंपत्तियों, जिन्हें वर्ष में 10,000 रूपयों से कम की राशि पर खरीदा गया है, का मूल्यह्रास 100% की दर से किया जाता है और लेखाकरण नियंत्रण के लिए बचे हुए मूल्य को प्रतिधारित किया जाता है।
- 3.5 वर्ष के दौरान जोड़ी गई वस्तुओं पर पूर्ण मूल्यह्रास का प्रावधान किया जाता है।
- 3.6 भूमि और पशुधन पर कोई मूल्यह्रास का प्रावधान नहीं किया जाता है।
- 3.7 पट्टाधृत भूमि (लीज होल्ड लैंड) का परिशोधन 99 वर्ष या अधिक वर्षों के लिए पट्टे पर भूमि को 'पट्टाधृत भूमि' शीर्ष में लिया जाए, और जो भूमि अपेक्षाकृत अल्प अवधियों के लिए पट्टे पर हो, वह पट्टा विलेखों में उल्लिखित पट्टा अवधि में परिशोधित की जाए। उदाहरण के लिए, यदि भूमि 7 वर्ष की अवधि के लिए पट्टे पर दी जाती है तो यह 'पट्टाधृत भूमि' के रूप में दिखाई जानी चाहिए और 7 वर्ष के लिए उसकी 1/7 तब तक



मूल्यह्रास कॉलम में दर्शायी जानी चाहिए जब तक यह शून्य नहीं हो जाती है और जब तक इस बीच पट्टे की शर्तों में कोई परिवर्तन नहीं हो जाता है (भाकृअप के शासी निकाय की 23.2.2016 को हुई 236वीं बैठक में किये गये अनुमोदन के अनुसार संशोधित)।

3.8 ट्रेडमार्क, औद्योगिक डिजाइन, कॉपी राइट पैटेंट आदि जैसी सभी अमूर्त परिसम्पत्तियों का मूल्यांकन लेखांकन मानक-26 (एएस-26) के अनुपालन में किए जाने की आवश्यकता है!

4. स्टॉक :

माल भंडार, कल-पूर्जे, प्रयोगशाला रसायन, ग्लासवेयर, उपभोज्य सामग्रियां तथा अन्य इवेंटरी मदों का मूल्यांकन लेखांकन मानक-2 के अनुपालन में किया जाना है।

5. अनुसंधान में इस्तेमाल किए गए पशुओं को उनकी खरीद के वक्त नकद आधार पर व्यय माना जाता है। तथापि, यदि इन्हें ज्यादा संख्या में रखा जाता है और जरूरत पड़ने पर अनुसंधान के लिए जारी व उपयोग किया जाता है, तो उन्हें माल सूची के रूप में वर्गीकृत किया जाएगा।

6. सेवानिवृत्ति लाभ:

पेंशन, उपदान तथा अवकाश नगदीकरण को नगद आधार पर बही-खातों में दर्शाया जाता है (जैसा कि आईसीएआर सोसायटी के शासी निकाय की दिनांक 14.2.2013 को आयोजित 226वीं बैठक में अनुमोदित किया गया है)।

7. निवेश (केवल मुख्यालय)

समस्त दीर्घावधि निवेशों का मूल्य, उनके मूल्य में स्थायी ह्रास के मामले को छोड़कर, जिसके लिए आवश्यक प्रावधान किया गया है, लागत पर आकलित किया जाता है। वर्तमान निवेशों को न्यूनतम लागत तथा उचित/बाजार मूल्य पर आकलित किया गया है।

8. निर्धारित निधियां – कल्याण निधि :

इसमें प्रायोजित अनुसंधान परियोजनाओं, परामर्श परियोजनाओं तथा तकनीकी सेवाओं पर लगाए गए तथा इनसे वसूल किए गए बौद्धिक शुल्क के विनिर्दिष्ट प्रतिशत के आवंटन को दर्शाया गया है। इस राशि का उपयोग मृत कर्मचारियों के परिवारों को अनुदान, कर्मचारियों को अनुग्रही भुगतान/स्कालरशिप/होस्टल सब्सिडी/नगद भुगतान तथा पुस्तकों के लिए सब्सिडी के लिए किया जाता है। निधि की बकाया राशि का निवेश किया जाता है और निवेश से प्राप्त आय को निधि में शामिल किया जाता है।

9. निर्धारित निधियों का निवेश, ऐसे निवेशों पर अर्जित ब्याज आय

ऐसी निधियों से उपलब्ध राशियों में से तात्कालिक व्यय के लिए चालू बैंक खातों की शेष-राशि को छोड़कर, शेष राशियों का अनुमोदित प्रतिभूतियों, डिबेंचर तथा बांड या बैंक में निर्धारित समय के लिए जमा के रूप में निवेश किया जाता है।

इस प्रकार के निवेशों पर प्राप्त, उपार्जित तथा देय ब्याज और उपार्जित एवं अप्राप्य ब्याज को संबंधित निधियों में जोड़ा गया और इसे परिषद की आय के रूप में नहीं माना गया।

10. सरकारी अनुदान

10.1 पूंजीगत व्यय में अंशदान के रूप में सरकारी अनुदान (वर्ष में जिस सीमा तक उपयोग किया गया हो) को पूंजीगत निधि के रूप में माना जाता है।

10.2 राजस्व व्यय की पूर्ति के लिए सरकारी अनुदान को उस वर्ष की आय के रूप में माना जाता है जिसमें इसे प्राप्त किया था, इसके अलावा इसे उपार्जित आय के रूप में माना जाए, जहां स्वीकृतियां

वर्ष के अंतिम दिन से पहले जारी की गई हों और जहां इनके संग्रहण तथा वसूली की उचित संभावना हो।

10.3 उपयोग में नहीं लाई गई सरकारी अनुदान राशि को कैरीड-फारवर्ड (अग्रनीत) के रूप में माना जाता है तथा उसे सरकारी निर्देश के अनुसार वापस किया जाता है तथा इसे देयता के रूप में दर्शाया जाता है।

10.4 कृषि उत्पाद उपकर निधि से अनुदान:

कृषि मंत्रालय ने अनुमोदित योजनाओं के उपयोग के लिए आवश्यकता पड़ने पर कृषि उत्पाद उपकर निधि से वार्षिक बजट की सीमाओं के भीतर जरूरी राशि निकालने के लिए अधिकृत किया हुआ है। कृषि मंत्रालय द्वारा कृषि अनुसंधान एवं शिक्षा विभाग (डेयर) के पक्ष में दिए गए भारतीय स्टेट बैंक के पास साख पत्र (लैटर ऑफ क्रैडिट) से आहरण किया जा सकता है।

मुख्यालय तथा संस्थानों में और वैज्ञानिक सोसायटियों को वित्तीय सहायता के लिए उपयोग की जाने वाली राशि की सीमा तक तथा इस अनुदान के प्रति प्राप्ति को आय एवं व्यय लेखा में आय के रूप में माना गया है। योजनाओं के हिस्से के रूप में पूंजीगत व्यय के लिए उपयोग की गई राशि की सीमा तक इस राशि को पूंजीगत निधि में अंतरित कर दिया जाता है। वर्ष के अंत में, चल रही स्कीमों से संबंधित कृषि उत्पाद उपकर निधि से उपयोग न किए गए अनुदान को वर्ष के अंत में और बाद के वर्षों में उपयोग हेतु देयता के रूप में आगे ले जाया जाता है। कृषि उत्पाद उपकर निधि की समाप्त स्कीमों से संबंधित बची हुई राशि और भाकृअनुप संस्थानों, राज्य कृषि विश्वविद्यालयों, गैर सरकारी संगठनों से प्राप्त परिक्रामी निधि वसूलियों को उसी वर्ष या अगले वित्तीय वर्ष में प्रेषित कर दिया जाता है।

11. परिक्रामी निधियां (रिवाल्विंग फंड्स):

11.1 कृषि उत्पाद उपकर निधि से भा.कृ.अ.प. संस्थानों, राज्य कृषि विश्वविद्यालयों तथा गैर सरकारी संगठनों को परिक्रामी निधि ऋण प्रदान किए जाते हैं जिससे वे आय सृजन हेतु स्कीमों आरंभ करने में सक्षम हो सकें और जब तक किस्तों में इन्हें वापस नहीं किया जाता है, इन्हें चालू परिसम्पत्ति ऋण और अग्रिम के तहत दर्शाया जाता है। भा.अप के पूरे लेखाओं को समेकित करते समय भारतीय कृषि अनुसंधान परिषद के संस्थानों को दिए गए अग्रिम, जिसे परिषद मुख्यालय के लेखा में उसी शीर्ष के अंतर्गत दर्शाया गया है तथा जिसे संस्थानों के लेखाओं में "चालू देयताएं तथा प्रावधान" शीर्ष के अंतर्गत देयता के रूप में दर्शाया गया है, का समंजन किया जाता है। संस्थानों, राज्य कृषि विश्वविद्यालयों तथा गैर सरकारी संगठनों द्वारा अग्रिम धनराशि की किस्तों में अदायगी की मुख्यालय के लेखा द्वारा निगरानी की जाती है जिसमें अग्रिम चालू परिसंपत्तियां, ऋण तथा अग्रिम-बी. ऋण तथा अग्रिम - संस्थानों को परिक्रामी निधि अग्रिम शीर्ष के अंतर्गत दिखाए जाते हैं। इस तरह के अग्रिमों की वसूली को टर्मिनेटेड कृषि उत्पाद उपकर योजनाओं की बकाया राशि सहित भारत सरकार को प्रेषित कर दिया जाता है।

11.2 परिक्रामी निधि स्कीमों से तथा भा.अप संस्थानों द्वारा ऐसी स्कीमों से प्राप्त की गई आय से किए गए राजस्व व्यय को संबंधित वित्तीय शीर्षों के अंतर्गत हिसाब में लिया जाता है।

12. प्रायोजित परियोजनाएं, परामर्शी परियोजनाएं तथा अनुदान-सहायता प्राप्त परियोजनाएं-प्राप्तियां तथा संवितरण:

चल रही प्रायोजित परियोजनाओं तथा परामर्शी परियोजनाओं के संबंध में, प्रायोजकों/ग्राहकों से प्राप्त राशियों को, "चल रही प्रायोजित परियोजनाओं/परामर्शी परियोजनाओं के प्रति चालू

देयताएं—अन्य देयताएं—प्राप्तियां” शीर्ष के अंतर्गत क्रेडिट किया जाता है। जब कभी इन परियोजनाओं के अंतर्गत व्यय किया जाता है/अग्रिमों का भुगतान किया जाता है, तो प्रविष्टियों को चल रही प्रायोजित परियोजनाओं के प्रति “परिसंपत्तियां—चालू परिसंपत्तियां—ऋण तथा अग्रिम—क, चालू परिसंपत्तियां—विविध देनदार’—अदायगियां/प्रायोजित परियोजनाओं 1 के प्रति अग्रिम” शीर्ष के अंतर्गत बैंक खाते के जरिए (की गई अदायगियां) और दैनिक प्रविष्टियों (ओवर हैड रिकवरी लेखें इन्टेलेक्चुअल फीस आदि में क्रेडिट करके) के माध्यम से संबंधित परियोजना के लेखे में डेबिट करके ओवर हैड रिकवरीज, इन्टेलेक्चुअल फीस आदि में क्रेडिट करने हेतु स्वी.त किया जाता है। साथ—साथ परिषद, कल्याण निधि तथा वैज्ञानिक व अन्य स्टाफ के शेयरों के निर्धारण के पश्चात, इन शीर्षों को ओवरहेड रिकवरी एकाउंट तथा इंटेलेक्चुअल फीस एकाउंट में डेबिट करके क्रेडिट किया जाता है। परिषद से संबंधित इंटेलेक्चुअल फीस के शेयर को आय एवं व्यय लेखा में आय के रूप में माना गया है। ओवरहेड रिकवरीज तथा उपस्कर उपयोग रिकवरीज को वर्ष के लिए राजस्व व्यय में कमी माना गया है।

वर्ष के अंत में जहां पर “विविध देनदारों” के तहत लेखे में लिया गया प्रायोजित योजना पर व्यय योजना के लिए (चालू देयताएं शीर्ष के अंतर्गत) प्राप्तियों (प्रारंभिक शेष वर्ष के दौरान प्राप्तियां) से कम है, वहां विविध देनदारों के तहत आंकड़ों का उस योजना के संबंध में देनदारियों में दिए गए आंकड़ों के सामने समंजन किया जाएगा और निवल आंकड़े को तुलनपत्र में चालू देनदारियों के अंतर्गत दर्शाया जाएगा। ऐसी योजनाओं के संबंध में, जिनमें योजना के लिए व्यय प्राप्तियों (प्रारंभिक शेष वर्ष के दौरान प्राप्तियां) से अधिक है, उनमें देनदारियों में दिए गए आंकड़े का, परिसंपत्तियों के तहत दिए गए आंकड़ों के सामने समंजन किया जाएगा और निवल राशि को तुलनपत्र में चालू परिसंपत्तियां—विविध देनदार के तहत प्रायोजकों से वसूल करने योग्य राशि के रूप में दर्शाया जाएगा।

13. ब्याज पर व्यय और खर्च किए गए वित्तीय प्रभार, जिन्हें समग्र रूप से तुलना करने पर महत्वपूर्ण नहीं माना जाता है, को विविध व्ययों के तहत समूहबद्ध किया जाता है।

## अनुसूची-23 आकस्मिक देयताएं तथा लेखों की टिप्पणियां ( 2020-21 )

1. भा.अप ने वित्तीय वर्ष 2002-2003 से वार्षिक वित्तीय विवरणों की प्रस्तुति के लिए लेखाकरण की उपचय (एक्रुअल) प्रणाली और मानक फार्मेट्स को अपनाया है।
2. आकस्मिक देयताओं का ब्यौरा निम्नानुसार है:-

(राशि लाख रूपए में)

आकस्मिक देयताओं विवरण	वर्तमान वर्ष	विगत वर्ष
1. आकस्मिक देयताएं (कोर्ट मामले, पीआईएल आदि)	170.84	75.01
2. परिषद की ओर से बैंक द्वारा खोले गए साख पत्र (लेटर आफ क्रेडिट)	743.70	6719.50
3. पूंजीगत खाते से कार्यान्वित की जाने वाली शेष संविदाओं का अनुमानित मूल्य और जिसके लिए कोई प्रावधान नहीं किया गया है (निवल अग्रिम) (पूंजीगत प्रतिबद्धताएं)	3142.65	2296.31
<b>कुल</b>	<b>4057.19</b>	<b>9090.82</b>

3. अतिक्रमित/विवादित भूमि, यदि कोई हो, के ब्योरे भाकृअप के संबंधित इकाई के वार्षिक लेखों में लेखों की टिप्पणियों में दर्शाया गया है।
4. निवेदन है कि इससे पूर्व एएसआरबी भारतीय कृषि अनुसंधान परिषद की उप-इकाई थी। इसे भाकृअप से अलग कर दिया गया है तथा दिनांक 1 अगस्त 2018 को आयोजित केन्द्रीय मंत्रिमंडल की बैठक में लिए गए निर्णय के अनुसार इसे डेयर के अधीन पृथक लेखांकन इकाई बना दिया गया है तथा दिनांक 06.08.2018 की अधिसूचना संख्या 25/सीएम/2018 (पं) के माध्यम से इस अनुमोदन की सूचना दे दी गई है। परिणामस्वरूप, एएसआरबी को भाकृअप से अलग कर दिया गया है और इसे कृषि और किसान कल्याण मंत्रालय, भारत सरकार के अधीन कृषि अनुसंधान और शिक्षा विभाग (डेयर) से सम्बद्ध कर दिया गया है।
5. इसके परिणामस्वरूप, एएसआरबी के संबंध में पीएफवाई 2019-20 के अथ शेष को 2020-21 के लिए भाकृअप के समेकित वार्षिक लेखे में शामिल नहीं किया गया है।
6. 2020-21 के दौरान पूंजीगत व्यय के लिए इस्तेमाल किये गये अनुदान का ब्यौरा।

(राशि लाख रुपये में)

	अनुसूची 5 में लिया गया		अनुसूची 7 में लिया गया		कुल
	निर्माण-कार्य	निर्माण-कार्य से इतर	निर्माण-कार्य	निर्माण-कार्य से इतर	
सरकारी अनुदान 1529774047	828415235	413499524	130729310	2902418116	
एनएचईपी 6608798	215649615	0	14500000	236758413	
<b>कुल</b>	<b>1536382845</b>	<b>1044064850</b>	<b>413499524</b>	<b>145229310</b>	<b>3139176529</b>

वित्त मंत्रालय से प्राप्त सरकारी अनुदानों, भारत सरकार को वापस किए जाने वाले आगे ले जाए गये शेष और ऐसे वित्तीय वर्ष, जिसके लिए वार्षिक लेखे तैयार किए जाते हैं, की खर्च न की गई शेष राशि को सरकारी अनुदानों की अनुसूची 9क में परिलक्षित करने हेतु प्रत्येक वर्ष समेकित वार्षिक लेखों में कुछ समायोजन प्रविष्टियां किया जाना आवश्यक होता है। ऐसे संशोधित लेन-देनों का ब्यौरा नीचे दिया गया है:

(राशि रु. में)

विवरण	अनुसूची संख्या	संस्थान के आंकड़े	लेखों में अशोधित मूल्य	अंतर
आरंभिक शेष	9 ए	2225599630	1853689159	371910471
प्राप्त अनुदान	9 ए	73763993722	73021500000	742493722
वर्ष के दौरान वापस किया गया अनुदान	9 ए	1969832816	1286339859	683492957
वर्ष के दौरान व्यपगत (लेप्स) हुए अनुदान	9 ए	642250990	642250990	0
पूँजी+राजस्व व्यय	9 ए	71906618200	71906618200	0
<b>निवल प्रभाव-अंतिम शेष (1)+(2)-(3)-(4)-(5)</b>	<b>9 ए</b>	<b>1470891345</b>	<b>1039980109</b>	<b>430911236</b>

\*प्रतिवर्ष भारत सरकार से आहरित और वित्त मंत्रालय को लौटाये गये अनुदानों के अनुसार।

इसके अतिरिक्त, उपर्युक्त समायोजन, जो नीचे दिए गए विवरणों के अनुसार अन्य आंकड़ों को प्रभावित करते हैं, उन्हें पूंजीगत निधि में (विस्तृत लेखों अर्थात् "लेखों 2020-21 की टिप्पणियों के अनुसार अनुदान समाधान" में एक पंक्ति की प्रविष्टि के द्वारा समायोजित किया गया है।

पूँजीगत निधि में किए गए समायोजनों का ब्यौरा	(राशि रु. में)
पूँजीगत निधि में किए गए समायोजनों का ब्यौरा	राशि रूपयों में
1. ऊपर दिखाए गए अनुसार सरकारी अनुदानों का समायोजन	430911236
2. अनुसूची 4 में छोड़े गए अनुसूची 7 में शामिल किए गए सरकारी अनुदान ऋणात्मक शेष#	59936103
3. भाकूअप के 20-21 के लेखों के अनुसार संस्थान-डाटा से परिवर्तित पूंजीगत निधि का आरंभिक शेष (संस्थान डाटा-रूपए 59175401740-लेखा 19-20 अंतिम शेष-रूपए 59663726746)	-488325006
4. संस्थान के डाटा से अनुसूची 1 में वास्तविक समायोजन	1276875618
<b>अनुसूची-1 में किए गए कुल समायोजन (4)+(1)+(2)+(3)</b>	<b>1279397951</b>

#सरकारी अनुदान: रु. 49658227 (सीटीआरआई, राजमुन्द्री); रु. 65960 (आईएआरआई नई दिल्ली); रु. 1970289

(सीआईएच, बीकानेर); रू. 24506 (सीआईएसएच, लखनऊ); रू. 119749 (आईआईओपीआर, पेडावेगी); रू. 500000 (डीएफआर, पुणे); रू. 161863 (आईआईएस एंड डब्ल्यूसी, देहरादून); रू. 351450 (एमजीआईएफआरआई, मोतिहारी); रू. 1204851 (सीसीएआरआई, गोवा); रू. 1978080 (एनआरसी कैमल, बीकानेर); रू. 32500 (सीआईएफए, भुवनेश्वर); रू. 64264 (सीआईडब्ल्यूए भुवनेश्वर); रू. 44955 (अटारी-प्ट, कानपुर); रू. 3660910 (डीकेएमए, नई दिल्ली); रू. 98498 (एनएसएफ पूसा)।

7. अचल परिसम्पत्तियां और मूल्यहास: अचल परिसंपत्तियों के निपटान से प्राप्त होने वाले अर्द्धि शेष/पैदा हुई कमी की राशि की इकाइयों द्वारा गणना की गई है और हिसाब में लिया गया है। इकाइयों द्वारा मूल्यहास का प्रावधान किया गया है और उसे शामिल किया गया है। चालू वर्ष के लिए मूल्यहास को अचल परिसंपत्तियों (भूमि और पशुधन को छोड़कर) के अंतिम शेष के आधार पर कंपनी अधिनियम, 1956 के अंतर्गत निहित दरों पर सीधी पद्धति (स्ट्रेटलाइन) के अनुसार परिकलित किया गया है। निपटान की गई परिसंपत्तियों के मूल मूल्य और संचित मूल्यहास को अनुसूची-5 में उपयुक्त रूप से समाविष्ट किया गया है।
8. पूर्व वर्ष के आंकड़ों को, जब भी आवश्यक हुआ, पुनः समूहीकृत किया गया है।
9. अनुसूची 1 से 23 को 31.03.2021 की स्थिति के अनुसार तुलन-पत्र और उस तारीख को समाप्त वर्ष के लिए आय और व्यय लेखे के एक अभिन्न अंग रूप में संलग्न किया गया है।
10. पूर्व वर्ष के आंकड़ों को, जब भी आवश्यक हुआ, पुनः समूहीकृत किया गया है।
11. अनुसूची 1 से 23 को 31.03.2021 की स्थिति के अनुसार तुलन-पत्र और उस तारीख को समाप्त वर्ष के लिए आय और व्यय लेखे के एक अभिन्न अंग रूप में संलग्न किया गया है।

भारतीय कृषि अनुसंधान परिषद

31.03.2021 के अनुसार जीपीएफ और सीपीएफ का तुलन-पत्र

(राशि रुपये में)

देयताएं	अनुसूची	वर्तमान वर्ष 2020-21	पिछला वर्ष 2019-20
जीपीएफ अंशदान और उस पर ब्याज	1	20,546,116,358.00	19,005,013,973.00
सीपीएफ अंशदान और उस पर ब्याज	2	0.00	0.00
आरक्षित	3	2,407,094,592.00	2,397,790,950.00
अन्य देयताएं	7	63,089,805.00	0.00
<b>कुल</b>		<b>23,016,300,755.00</b>	<b>21,402,804,923.00</b>

परिसम्पत्तियां	अनुसूची	वर्तमान वर्ष 2020-21	पिछला वर्ष 2019-20
निवेश	4	22,232,276,809.00	20,341,276,809.00
प्रतिभूतियों/एफडी पर प्राप्त ब्याज	5	441,222,013.00	614,171,697.00
मार्च, 2021 की जीपीएफ वसूलियां	6	333,107,746.00	353,900,593.00
अन्य परिसम्पत्तियां	7		41,548,388.00
बैंक में नकदी		9,694,187.00	51,907,435.00
<b>कुल</b>		<b>23,016,300,755.00</b>	<b>21,402,804,923.00</b>

महत्वपूर्ण लेखाकरण नीतियां	8
लेखाओं के लिए टिप्पणियां	9



निदेशक (वित्त)



सचिव, भा.कृ.अनु.प.

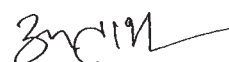
भारतीय कृषि अनुसंधान परिषद

31.03.2021 को समाप्त अवधि के जीपीएफ एवं सीपीएफ का आय/व्यय लेखा

(राशि रुपये में)

आय	वर्तमान वर्ष 2020-21	पिछला वर्ष 2019-20
प्राप्त ब्याज	903,694,917.00	863,530,839.00
अर्जित ब्याज	441,222,013.00	614,171,697.00
अन्य आय		9,283,734.00
<b>कुल</b>	<b>1,344,916,929.00</b>	<b>1,486,986,270.00</b>

व्यय	वर्तमान वर्ष 2020-21	पिछला वर्ष 2019-20
सदस्यों के खातों में जमा किया गया ब्याज—		
(क) जीपीएफ	1,335,613,287.00	1,355,241,916.00
(ख) सीपीएफ	0.00	0.00
बैंक प्रभार	0.00	0.00
पूर्व अवधि मर्दे	0.00	0.00
व्यय से अधिक आय	9,303,642.00	131,744,355.00
<b>कुल</b>	<b>1,344,916,929.00</b>	<b>1,486,986,271.00</b>

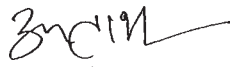


वित्त एवं लेखा अधिकारी



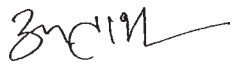
जीपीएफ अंशदान और उस पर ब्याज

विवरण	राशि	
	वर्तमान वर्ष 2020-21	पिछला वर्ष 2019-20
प्रारंभिक शेष	19,00,50,13,973.00	17,17,50,22,925.00
<b>जोड़ें</b>		
वर्ष के दौरान जीपीएफ अंशदान	3,75,16,98,169.00	
वर्ष के दौरान जीपीएफ वापसी	12,79,76,621.00	
वर्ष के दौरान बुक अन्तरण (क्रेडिट)	38,54,75,033.00	
वर्ष के दौरान नकद अन्तरण (क्रेडिट)	0.00	
	4,26,51,49,823.00	4,10,01,73,168.00
घटाएं मार्च 2020-21 के लिए जीपीएफ प्रावधान	35,39,00,593.00	30,22,01,486.00
कम करें 2020-21 के लिए बुक अन्तरण	57,45,050.00	7,62,113.00
जोड़ें जीपीएफ पर ब्याज	1,33,56,13,287.00	1,35,52,41,916.00
<b>घटाएं</b>		
वर्ष के दौरान जीपीएफ अग्रिम	14,96,54,065.00	
वर्ष के दौरान जीपीएफ आहरण	3,50,37,38,780.00	
वर्ष के दौरान बुक अन्तरण (डेबिट)	38,66,31,317.00	
वर्ष के दौरान नकद अन्तरण (डेबिट)	0.00	
	4,04,00,24,162.00	3,68,21,06,080.00
<b>कुल जीपीएफ शेष</b>	<b>20,20,61,07,278.00</b>	<b>18,64,53,68,330.00</b>
<b>जोड़ें</b>		
जीपीएफ अंशदान (मार्च, 2021 के लिए प्रावधान)	32,46,54,586.00	
जीपीएफ वापसी (मार्च 2021 के लिए प्रावधान)	84,53,160.00	
	33,31,07,746.00	35,39,00,593.00
<b>जोड़ें:</b> मार्गस्थ बुक अन्तरण (देनदारी व जमा के बीच का अंतर)	69,01,334.00	57,45,050.00
<b>कुल जीपीएफ देयता</b>	<b>20,54,61,16,358.00</b>	<b>19,00,50,13,973.00</b>

  
वित्त एवं लेखा अधिकारी

सीपीएफ अंशदान और उस पर ब्याज

विवरण	राशि	
	वर्तमान वर्ष 2020-21	पिछला वर्ष 2019-20
प्रारंभिक शेष	0.00	0.00
स्वीकृत की जा रही समायोजन प्रविष्टियां	0.00	0.00
<b>जोड़ें</b>		
वर्ष के दौरान सीपीएफ अंशदान	0.00	0.00
वर्ष के दौरान सीपीएफ वापसी	0.00	0.00
वर्ष के दौरान बुक अन्तरण (क्रेडिट)	0.00	0.00
वर्ष के दौरान नकद अन्तरण (क्रेडिट)	0.00	0.00
<b>घटाएं</b>		
मार्च 2019-20 के लिए जीपीएफ प्रावधान	0.00	0.00
<b>जोड़ें</b>		
सीपीएफ पर ब्याज	0.00	0.00
<b>घटाएं</b>		
वर्ष के दौरान सीपीएफ अग्रिम	0.00	0.00
वर्ष के दौरान सीपीएफ आहरण	0.00	0.00
वर्ष के दौरान बुक अन्तरण (डेबिट)	0.00	0.00
वर्ष के दौरान नकद अन्तरण (डेबिट)	0.00	0.00
<b>जोड़ें</b>		
2020-2021 के लिए भाकृअप/संस्थानों के सीपीफ अंशदान	0.00	0.00
भाकृअप/संस्थानों के अंशदान पर ब्याज	0.00	0.00
<b>जोड़ें</b>		
सीपीएफ अंशदान (मार्च, 2020-21 के लिए प्रावधान)	0.00	0.00
सीपीएफ वापसी (मार्च 2020-21 के लिए प्रावधान)	0.00	0.00
<b>घटाएं</b> आरक्षण निधि में डाली गयी आकस्मिक प्रकार की देयता (अनुसूची-3)	0.00	0.00
<b>कुल सीपीएफ देयता</b>	<b>0.00</b>	<b>0.00</b>

  
वित्त एवं लेखा अधिकारी

## आरक्षित निधियां

विवरण	राशि	
	वर्तमान वर्ष 2020-21	पिछला वर्ष 2019-20
प्रारंभिक शेष ( 01.04.2020 के अनुसार )	2,397,790,950.01	2,266,046,595.00
जोड़ें		
व्यय से अधिक आय	9,303,642.33	131,744,355.01
घटाएं		
<b>31.03.2021 के अनुसार अंतिम शेष</b>	<b>2,407,094,592.34</b>	<b>2,397,790,950.01</b>

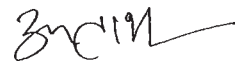
## निवेश

विवरण	राशि	
	वर्तमान वर्ष 2020-21	पिछला वर्ष 2019-20
प्रारंभिक शेष ( 01.04.2020 के अनुसार )	20,341,276,809.00	18,661,276,809.00
घटाएं परिपक्व निवेश		
(क) सावधि जमा / प्रतिभूतियां	9,256,000,000.00	
(ख) एसबीआई में सावधिक जमा में अल्पावधि निवेश	13,567,000,000.00	
	22,823,000,000.00	8,030,000,000.00
जोड़ निवेश		
(क) सावधि जमा / प्रतिभूतियां	11,244,500,000.00	
(ख) एसबीआई में सावधि जमा में अल्पावधि निवेश	13,469,500,000.00	
	24,714,000,000.00	9,710,000,000.00
<b>कुल 31.03.2021 के अनुसार</b>	<b>22,232,276,809.00</b>	<b>20,341,276,809.00</b>

  
 वित्त एवं लेखा अधिकारी

## उपचित ब्याज

विवरण	राशि	
	वर्तमान वर्ष 2020-21	पिछला वर्ष 2019-20
प्रारंभिक शेष	614,171,697.35	544,885,913.34
<b>घटाएं</b>		
31.03.20 तक प्रोदभूत ब्याज वित्तीय वर्ष 2020-21 के दौरान नकद प्राप्त किया गया		
क) सावधि जमाओं पर ब्याज जो परिपक्वता पर प्राप्त किया गया है	352,491,197.00	
ख) बॉन्ड्स/प्रतिभूतियों पर ब्याज जो नकद में प्राप्त किया गया है	261,680,500.44	
	614,171,697.44	544,885,913.44
<b>जोड़ें</b>		
01.04.2020 से 31.03.2021 की अवधि के लिए प्राप्त/प्रोदभूत ब्याज		
क) बॉन्ड/सुरक्षा प्रतिभूतियों/सावधि जमाओं पर ब्याज जो परिपक्वता पर प्राप्त होगा (उप अनुसूची 5क)	236,758,736.42	
ख) बॉन्ड्स/प्रतिभूतियों पर प्रोदभूत ब्याज जो नकद भी प्राप्त किया जाता है (उप अनुसूची 5ख)	204,463,276.35	
	441,222,012.77	614,171,697.45
<b>अंतिम शेष ( 31.03.2021 के अनुसार )</b>	<b>441,222,012.68</b>	<b>614,171,697.35</b>



वित्त एवं लेखा अधिकारी

## मार्च 2020 की जीपीएफ वसूली

विवरण	राशि	
	वर्तमान वर्ष 2020-21	पिछला वर्ष 2019-20
प्रारंभिक शेष	353,900,593.00	302,201,486.00
<b>घटाएं</b>		
वर्ष 2020-21 के लिए वसूल की गई राशि	353,900,593.00	302,201,486.00
<b>जोड़ें</b>		
वर्ष 2020-21 के लिए बकाया जीपीएफ प्रावधान	333,107,746.00	353,900,593.00
<b>अंतिम शेष</b>	<b>333,107,746.00</b>	<b>353,900,593.00</b>

## बुक हस्तांतरण का सार

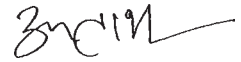
विवरण	राशि	
	वर्तमान वर्ष 2020-21	पिछला वर्ष 2019-20
प्रारंभिक शेष	5,745,050.00	762,113.00
<b>घटाएं</b>		
बुक अन्तरण (क्रेडिट)	385,475,033.00	232,918,677.00
<b>जोड़ें</b>		
बुक अन्तरण (डेबिट)	386,631,317.00	237,901,614.00
<b>अंतिम शेष</b>	<b>6,901,334.00</b>	<b>5,745,050.00</b>



वित्त एवं लेखा अधिकारी

## अन्य परिसंपत्तियां/देयताएं

विवरण	राशि	
	वर्तमान वर्ष 2020-21	पिछला वर्ष 2019-20
प्रारंभिक शेष	41,548,388.97	72,360,176.75
जोड़ें		
अन्य भुगतान	17,120,131.20	7,591,005.72
भाकृअप संस्थानों से 2020-21 के लिए जीपीएफ प्राप्य राशियां	3,429,124.00	9,890,327.00
वर्ष 2019-20 के लिए संस्थानों के प्रति देयता	34,990,254.00	145,363,183.00
वर्ष 2020-21 के दौरान उन्मोचित	55,539,509.20	162,844,515.72
घटाएं		
अन्य प्राप्तियां	17,134,131.00	8,274,922.00
31.03.2021 को संस्थानी के प्रति देयताएं	133,153,245.00	34,990,254.00
भाकृअप संस्थानों से 2019-20 के लिए जीपीएफ प्राप्य राशियां	9,890,327.00	5,670,774.00
	160,177,703.00	48,935,950.00
दिनांक 31.03.2020 को अन्तिम शेष ( परिसंपत्तियां )		<b>41,548,388.97</b>
दिनांक 31.03.2020 को अन्तिम शेष ( देयता )	<b>63,089,804.83</b>	



वित्त एवं लेखा अधिकारी

## महत्वपूर्ण लेखाकरण नीतियां

1. भारतीय कृषि अनुसंधान परिषद की भविष्य निधि, सामान्य भविष्य निधि नियम 1960 में निहित भविष्य निधि अधिनियम 1925 की अनुसूची (क्रम संख्या रु 40) में अधिसूचित है।
2. वित्तीय वर्ष 2020-21 के लिए अंशदाताओं को दिए जाने वाले ब्याज की दर भारत सरकार के प्रतिमानों के अनुसार अर्थात् 7.1% है।
3. भारतीय कृषि अनुसंधान परिषद के भविष्य निधि लेखों को उपचय (एकूअल) आधार पर तैयार किया गया है।
4. भारतीय कृषि अनुसंधान परिषद मुख्यालय द्वारा भविष्य निधि बैंक खाते का रख-रखाव भारतीय स्टेट बैंक, संसद मार्ग शाखा, नई दिल्ली में किया गया है।
5. भारतीय कृषि अनुसंधान परिषद मुख्यालय में भविष्य निधि का अंशदान पूरे भारत में फौली हुई 117 लेखा इकाइयों से प्राप्त किया जाता है। आहरण/निकासी पर अग्रिमों की अतिरिक्त वसूलियां संस्थानों द्वारा मासिक आधार पर परिषद को भेज दी जाती हैं। समान शीर्ष संबंधी कमी परिषद द्वारा मासिक आधार पर पूरी की जाती है। इस उद्देश्य के लिए इकाइयों से मासिक विवरण प्राप्त किए जाते हैं।
6. पूरक अभिलेख जैसे अंशदाताओं का बही खाता, ब्रॉडशीट आदि का रखरखाव संस्थानों के स्तर पर किया जाता है।
7. परिषद की घटक इकाइयों से वार्षिक जीपीएफ/सीपीएफ विवरण भी प्राप्त किए जाते हैं, जो भा.कृ.अ.प. के जीपीएफ/सीपीएफ के वार्षिक लेखों को तैयार करने के लिए समेकित किए जाते हैं।
8. भविष्य निधि संचय के निवेश से प्राप्त आय के अधिशेष को भविष्य निधि आरक्षित खाते में क्रेडिट किया जाता है जिसका रख-रखाव भाकृअप मुख्यालय द्वारा किया जाता है। आरक्षित निधि में शेष राशि का रख-रखाव अंशदाताओं को दिए जाने वाले ब्याज के कारण होने वाली कमी, यदि कोई हो, को पूरा करने के लिए किया जाता है।
9. जीपीएफ/सीपीएफ के संचयन के अधिशेष में से निवेश का लेखा-जोखा लागत मूल्य पर परिकलित किया जाता है।

## लेखाओं पर टिप्पणियां

1. परिषद के साथ सामान्य भविष्य निधि लेखाओं के निपटान के लिए आईसीएआर संस्थानों को 31.03.2021 की स्थिति के अनुसार रु. 133678245/- की राशि देय थी जो अनुसूची-1 में दर्शाए गए अनुसार अभिदाताओं के लिए कुल देयता राशि में शामिल है। इसका ब्यौरा 2019-20 के वार्षिक लेखा में अनुबंध-2 में संलग्न है। भाकृ अप संस्थानों से वर्ष 2019-20 के लिए प्राप्य जीपीएफ रुपये 6523286 को भी अनुबंध-1 में शामिल किया गया है।
2. 31-03-2020 की स्थिति के अनुसार परिषद के साथ सामान्य भविष्य निधि लेखा निपटान के रूप में भाकृअनुप संस्थानों को देय रु. 34990254/- की राशि को वार्षिक लेखा 2019-20 के संलग्न अनुबंध-1 में अभिदाताओं के लिए कुल देयता राशि में शामिल किया गया है। भाकृअप संस्थानों से वर्ष 2019-20 के प्राप्य जीपीएफ को भी अनुबंध-2 में शामिल किया गया है।
3. चूंकि परिषद उपरोक्त देयता को संस्थानों के लिए आरक्षित लेखाओं से पूरा करती है, अतः उपरोक्त समायोजनों को अनुसूची-3-आरक्षित में शामिल कर लिया गया है।
4. रु. 9000000000/- के अंकित मूल्य की 7.68% प्रतिभूतियों को रु. 9189000000/- में खरीदा गया और इसे लागत मूल्य पर दर्शाया गया है।
5. अनुसूची-3 को इस प्रकार पुनःसमूहित/पुनःवर्गीकृत किया गया है ताकि आरक्षित राशि में प्रदर्शित हो सके, जबकि अन्य देयताओं, वसूलियों और खर्चों को अनुसूची-8 में पुनःसमूहित किया गया है।
6. जहां कहीं वर्तमान वर्ष के वर्गीकरण/प्रकटीकरण के साथ समरूपता आवश्यक हो वहां पिछले वर्ष के आंकड़ों को पुनःसमूहित/पुनःवर्गीकृत किया गया है।



## दिनांक 31.03.2021 को भाकृअप संस्थानों के प्रति जीपीएफ देयता

क्र.सं.	संस्थान	राशि (रुपये)
1	आईएआरआई, नई दिल्ली	44872774.00
2	आईजीएफआरआई, झांसी	15964256.00
3	सीएआरआई, पोर्ट ब्लेयर	596593.00
4	सीआईएसएच, लखनऊ	12682340.00
5	सीपीसीआरआई, कासरगोड	696349.00
6	आईआईवीआर, वाराणसी	3739252.00
7	आईसीएआर, रिसर्च कॉम्प्लेक्स, बड़ापानी	12239614.00
8	एनबीएसएस एंड एलयूपी, नागपुर	4782967.00
9	आईआईडब्ल्यूएम, भुवनेश्वर	2862828.00
10	सीएएफआरआई, झांसी	172.00
11	एनआईआरजेएफटी, कोलकाता	1663690.00
12	आईवीआरआई, बेंगलुरु	390000.00
13	आईवीआरआई, इज्जतनगर	27228225.00
14	सीआईएफटी, कोचीन	928914.00
15	सीआईडब्ल्यूए, भुवनेश्वर	2808739.00
16	एटीएआरआई, जबलपुर	236532.00
17	एनआईबीएसएम, रायपुर	1400000.00
18	एटीएआरआई, पटना	60000.00
	<b>कुल</b>	<b>133153245.00</b>

**दिनांक 31.03.2020 को संस्थानों से जीपीएफ प्राप्त राशियां**

क्र.सं.	भाकृअनुप इकाइयों का नाम	राशि
1	आईजीएफआरआई, झांसी	320430.00
2	आईआईपीआर, कानपुर	70000.00
3	आईआईएसआर, लखनऊ	395000.00
4	आईआईएमआर (डीएमआर) लुधियाना (मक्का)	1.00
5	सीआईएएच, बीकानेर	84500.00
6	सीपीआरआई, शिमला	2994768.00
7	एनआरसी लीची, मुजफ्फरपुर	300.00
8	आईसीएआर आवासीय काम्पलेक्स, पूर्वी क्षेत्र पटना	970587.00
9	सीएआरआई, इज्जतनगर	2304029.00
10	एटीएआरआई – III (एटीएआरआई), बड़ापानी	181550.00
11	सीपीसीआरआई, विट्टल	2569162.00
	<b>कुल योग</b>	<b>9890327.00</b>

## भारतीय कृषि अनुसंधान परिषद

## 31.03.2020 के अनुसार भाकृअप संस्थान से संबंधित जीपीएफ देयताएं

क्र.सं.	भा.कृ.अ.प. इकाई का नाम	राशि
1	एनबीपीजीआर, नई दिल्ली	2756245.00
2	एनआईबीएसएम, रायपुर	700000.00
3	सीआईएआरआई, पोर्ट ब्लेयर	2172717.00
4	आईआईएचआर, बैंगलोर	232000.00
5	आईआईएसआर (इंडियन इंस्टिट्यूट ऑफ स्पाइसेस), कालीकट	901902.00
6	आईआईवीआर, वाराणसी	12540506.00
7	सीसीआरआई, (एनआरसी सिट्रस) नागपुर	300000.00
8	आईसीएआर अनुसंधान काम्पलेक्स, एनईएच क्षेत्र, बारापानी	7027882.00
9	एनबीएसएस एंड एलयूपी, नागपुर	340771.00
10	एनआईएसएम, बारामती	2730672.00
11	आईआईडब्ल्यूएम, (जल प्रबंधन निदेशालय) भुवनेश्वर	20000.00
12	एनआईआरजेएफटी, कोलकाता	58264.00
13	आईवीआरआई, मुक्तेश्वर	77000.00
14	एनआरसी मिथुन, झरनापानी	178000.00
15	एनआरसी शूकर, गुवाहाटी	137000.00
16	सीआईएफए, भुवनेश्वर	2211012.00
17	एनसीएपी (एनआईएपी) (एनएपीआर), नई दिल्ली	2516322.00
18	एटीएआरआई . II, कोलकाता	89961.00
	कुल जीपीएफ देयता	<b>34,990,254.00</b>


दिनांक 31.03.2021 को संस्थानों से जीपीएफ प्राप्त राशियां

क्र.सं.	भा.कृ.अ.प. इकाई का नाम	राशि
1	आईएआरआई, झारखंड	707000.00
2	आईआईएचआर, बेंगलुरु	12000.00
3	एनआरसीएसएस, अजमेर	30000.00
4	सीएसएसआरआई, करनाल	33000.00
5	आईसीएआर अनुसंधान काम्पलेक्स, पूर्वी क्षेत्र पटना	1085574.00
6	एटीएआरआई, बारापानी	181550.00
7	एनआरसीआईएफ, मोतिहारी	1380000.00
	<b>कुल</b>	<b>3429124.00</b>

  
वित्त एवं लेखा अधिकारी

## उन मियादी जमा का विवरण जिन पर परिपक्वता पर ब्याज देय है (उप अनुसूची 5 क)

निवेश का विवरण	वार्षिक ब्याज दर	खरीद की तारीख	परिपक्वता की तारीख	मूल राशि	ब्याज का विवरण	2020-21 के दौरान प्राप्त ब्याज	2020-21 के दौरान प्रोदभूत ब्याज
1. इंडियन बैंक, कर्नाट प्लेस, नई दिल्ली @ 4.10% 01 वर्ष के लिए	4.10%	02.06.2020	02.06.2021	11500000000.00	47,879,898.00	302	39,689,365.00
2. इंडियन बैंक, कर्नाट प्लेस, नई दिल्ली @ 4.00% 01 वर्ष के लिए	4.00%	03.07.2020	03.07.2021	20000000000.00	81,208,020.00	271	60,148,622.00
3. इंडियन बैंक, कर्नाट प्लेस, नई दिल्ली @ 4.00% 01 वर्ष के लिए	4.00%	10.7.2020	10.07.2021	10000000000.00	40,604,010.00	264	29,280,900.00
4. बैंक ऑफ बड़ोदा, बाराखंबा रोड, नई दिल्ली @ 3.65% 01 वर्ष के लिए	3.65%	17.07.2020	17.07.2021	21500000000.00	55,957,798.00	257	73,955,473.27
5. बैंक ऑफ बड़ोदा, बाराखंबा रोड, नई दिल्ली @ 3.65% 01 वर्ष के लिए	4.20%	20.01.2021	20.1.2024	43500000000.00	580,887,240.00	71	548,100.00
6. इंडसइंड बैंक, नई दिल्ली @ 6.50%	6.50%	22.03.2021	22.03.2024	49500000.00	10,574,195.09	10	79,335.62
7. इंडसइंड बैंक, नई दिल्ली @ 6.50%	6.50%	22.03.2022	22.04.2024	49600000.00	10,927,869.56	10	79,495.89
8. इंडसइंड बैंक, नई दिल्ली @ 6.50%	6.50%	22.03.2023	22.05.2024	49700000.00	11,272,142.63	10	79,656.16
9. इंडसइंड बैंक, नई दिल्ली @ 6.50%	6.50%	22.03.2024	22.06.2024	49800000.00	11,628,475.43	10	79,816.44
10. इंडसइंड बैंक, नई दिल्ली @ 6.50%	6.50%	22.03.2025	22.07.2024	49900000.00	11,980,664.30	10	79,976.71
11. इंडसइंड बैंक, नई दिल्ली @ 6.50%	6.50%	23.03.2021	23.03.2024	49500000.00	10,574,195.09	9	88,150.68
12. इंडसइंड बैंक, नई दिल्ली @ 6.50%	6.50%	23.03.2021	23.04.2024	49600000.00	10,927,869.56	9	88,328.77
13. इंडसइंड बैंक, नई दिल्ली @ 6.50%	6.50%	23.03.2021	23.05.2024	49700000.00	11,272,142.63	9	88,506.85
14. इंडसइंड बैंक, नई दिल्ली @ 6.50%	6.50%	23.03.2021	23.06.2024	49800000.00	11,628,475.43	9	88,684.95
15. इंडसइंड बैंक, नई दिल्ली @ 6.50%	6.50%	23.03.2021	23.07.2024	49900000.00	11,980,664.30	9	88,864.01
				कुल "ग"	11147000000.00		
				कुल योग (क+ख+ग)	862,920,313.01	-	204,463,276.35



वित्त एवं लेखा अधिकारी

उन प्रतिभूतियां/बांड्स का विवरण जिन पर ब्याज नकद भी प्राप्त हुआ है (उप-अनुसूची 5 ख)

निवेश का विवरण	वार्षिक ब्याज दर	खरीद की तारीख	परिपक्वता की तारीख	मूल राशि	ब्याज का विवरण	2020-21 के दौरान प्राप्त ब्याज	दिन	2019-20 के लिए अर्जित ब्याज		2020-21 के लिए अर्जित ब्याज	2020-21 के लिए अर्जित ब्याज
								घटायें	आय		
<b>क. केन्द्र सरकार की प्रतिभूतिया</b>											
1 विशेष जमा योजना (एसबीआई)	पारिवर्तनीय	4.09.1987	प्रत्येक वर्ष नवीकृत किया जाए.	1,896,276,809.00	वार्षिक (जन.1)	138,428,207.00	90	37,172,221.00	101,255,986.00	34,132,983.00	
2 सरकारी प्रतिभूती (अंकित मूल्य 900 करोड़)	7.68%	21.12.2018	21.12.2023	9,189,000,000.00	15.12 & 15.6	691,200,000.00	101	202,625,753.42	488,574,246.58	202,625,753.42	
<b>कुल "क"</b>				<b>1,896,276,809.00</b>		<b>829,628,207.00</b>		<b>239,797,974.42</b>	<b>589,830,232.58</b>	<b>236,758,736.42</b>	
<b>ख राष्ट्रीयकृत बैंक और बांड</b>											
1. पीएफसी 2020 बांड	8.70%	29.9.10	14.5.2020	144,000,000.00	वार्षिक (14th मई)	12,528,000.00	321	11,017,775.34	1,510,224.66		
2. पीएफसी 2020 बांड	8.70%	1.10.10	14.5.2020	142,000,000.00		12,354,000.00	321	10,864,750.68	1,489,249.32		
<b>कुल "ख"</b>				<b>286,000,000.00</b>		<b>24,882,000.00</b>		<b>21,882,526.02</b>	<b>2,999,473.98</b>		
<b>कुल योग (क + ख)</b>				<b>2,182,276,809.00</b>		<b>854,510,207.00</b>		<b>261,680,500.44</b>	<b>592,829,706.56</b>	<b>236,758,736.42</b>	

*Signature*

वित्त एवं लेखा अधिकारी

परिपक्वता पर प्राप्त ब्याज की राशि ( उप-अनुसूची 5 ग )

निवेश का विवरण	वार्षिक ब्याज की दर	खरीद की तारीख	परिपक्वता की तारीख	मूल राशि	ब्याज का विवरण	2020-21 के दौरान प्राप्त ब्याज	दिन तक का ब्याज	2019-20 का दौरान प्राप्त ब्याज	2019-20 का दौरान प्रोदभूत ब्याज
1 आईसीआईसीआई बैंक, नई दिल्ली	7.50%	01.06.2019	01.06.2020	1670000000	128816896	128816896	61	106745523	22071373
2 आईसीआईसीआई बैंक, नई दिल्ली	7.30%	3.7.2019	3.7.2020	3150000000.00	236,321,818.00	236,321,818	93	174347261	61974557
3 साउथ इंडियन बैंक, नई दिल्ली	6.76%	20.12.2019	20.12.2020	3750000000.00	260,022,814.00	260,022,814	263	70,798,413.00	189224401
4 भारतीय स्टेट बैंक, मुख्य शाखा, नई दिल्ली	4.60%	19.3.2020	20.3.2020	400000000.00	18,719,840.00	18,719,840	352	600,000.00	18119840
5 भारतीय स्टेट बैंक, मुख्य शाखा, नई दिल्ली	3.00%	15.05.2020	01.06.2020	500000000.00	698,630.00	698,630	17		698,630.00
6 भारतीय स्टेट बैंक, मुख्य शाखा, नई दिल्ली	2.90%	04.06.2020	11.6.2020	1150000000.00	639,589.00	639,589	7		639,589.00
7 भारतीय स्टेट बैंक, मुख्य शाखा, नई दिल्ली	2.90%	16.06.2020	03.07.2020	350000000.00	472,740.00	472,740	17		472,740.00
8 भारतीय स्टेट बैंक, मुख्य शाखा, नई दिल्ली	2.90%	11.06.2020	03.07.2020	1400000000.00	2,448,546.00	2,448,546	22		2,448,546.00
9 भारतीय स्टेट बैंक, मुख्य शाखा, नई दिल्ली	2.90%	03.7.2020	10.07.2020	3150000000.00	1,751,918.00	1,751,918	7		1,751,918.00
10 भारतीय स्टेट बैंक, मुख्य शाखा, नई दिल्ली	2.90%	10.7.2020	17.7.2020	2150000000.00	1,195,753.00	1,195,753	7	-	1,195,753.00
11 भारतीय स्टेट बैंक, मुख्य शाखा, नई दिल्ली	5.10%	05.8.2020	25.9.2020	19500000.00	79,015.00	79,015	51		79,015.00
12 भारतीय स्टेट बैंक, मुख्य शाखा, नई दिल्ली	4.40%	10.7.2020	25.9.2020	19500000.00	119,297.00	119,297	77		119,297.00
13 भारतीय स्टेट बैंक, मुख्य शाखा, नई दिल्ली	5.10%	27.7.2020	19.11.2021	19500000.00	178,171.00	178,171	115		178,171.00
14 भारतीय स्टेट बैंक, मुख्य शाखा, नई दिल्ली	5.10%	29.7.2020	19.11.2021	19500000.00	175,073.00	175,073	113		175,073.00
15 भारतीय स्टेट बैंक, मुख्य शाखा, नई दिल्ली	2.90%	22.12.2020	19.1.2021	4350000000.00	9,685,337.00	9,685,337	28		9,685,337.00
16 भारतीय स्टेट बैंक, मुख्य शाखा, नई दिल्ली	2.90%	8.1.2021	20.1.2021	20000000.00	190,685.00	190,685	12		190,685.00
17 भारतीय स्टेट बैंक, मुख्य शाखा, नई दिल्ली	2.90%	20.1.2021	20.3.2021	20000000.00	937,994.00	937,994	59		937,994.00
18 भारतीय स्टेट बैंक, मुख्य शाखा, नई दिल्ली	5.10%	16.7.2020	24.3.2021	19500000.00	456,688.00	456,688	251		456,688.00
19 भारतीय स्टेट बैंक, मुख्य शाखा, नई दिल्ली	5.10%	22.7.2020	24.3.2021	19500000.00	445,603.00	445,603	245		445,603.00
<b>20867000000.00</b>						<b>663,356,407.00</b>	<b>352,491,197.00</b>	<b>310,865,210.00</b>	<b>0.00</b>

**भारतीय कृषि अनुसंधान परिषद**  
**वर्ष 2020-2021 के लिए भाकृअप सामान्य भविष्य निधि की प्राप्तियां और भुगतान लेखा**  
 (राशि रुपये में)

प्राप्तियां		राशि		भुगतान		राशि	
क्र.सं.	लेखा शीर्ष	वर्तमान वर्ष	पिछला वर्ष	क्र.सं.	लेखा शीर्ष	वर्तमान वर्ष	पिछला वर्ष
1*	प्रारंभिक शेष क) बैंक में नकदी ख) मियादी जमा रसीदें तथा प्रतिभूतियां (अनुबंध 1)	51907434.69 203441276809.00	5065488.41 18661276809.00	1	जीपीएफ भुगतान आईसीएआर मुख्यालय में आहरण/अंतिम आहरण और अग्रिम (अनुबंध-8)	180654415.00	169731323.00
2	मुख्यालय अंधादान/बसूली/वापसी (अनुबंध 2)	214527964.00	207538166.00	2	अन्य विभागों को जीपीएफ भुगतान (अनुबंध 9)	0.00	0.00
3	प्रतिनियुक्त व्यक्तियों से अंधादान/वापसी प्राप्तियां (अनुबंध 3)	4053000.00	3996000.00	3	संस्थान को जीपीएफ शुद्ध घाटे का भुगतान (अनुबंध 5)	1146526312.00	989755581.00
4	अन्य विभागों से जीपीएफ प्राप्तियां (अनुबंध 4)	5256190.00	1879637.00	4	बैंक प्रभार (अनुबंध 10)	0.00	0.00
5	संस्थानों से नेट सरन्स प्राप्तियां (अनुबंध 5)	1434249712.00	1254530644.00	5	अन्य विभागों को विविध भुगतान (जीपीएफ/जीएसएलआईएस/एलएफ) (अनुबंध 11)	17120131.20	7591005.72
6	अन्य विभागों से विविध प्राप्तियां (जीपीएफ/जीएसएलआईएस/एलएफ) (अनुबंध 6)	17134131.00	17558656.00	6	प्राप्तियों पर अतिरिक्त सीपीएफ (अनुबंध 6)	0.00	0.00
7**	निवेशों पर ब्याज (अनुबंध 7 और 12 ख)	1517866614.00	1408416753.00	7	अन्य भुगतान	0.00	0.00
8	अन्य प्राप्तियां	0.00	0.00	8*	अंतिम शेष क) बैंक में नकदी ख) एफडीआर प्रतिभूतियां (अनुबंध 12)	9694187.49 22232276809.00	51907434.69 203441276809.00
9	भुगतान से अधिक सीपीएफ प्राप्तियां	0.00	0.00				
	<b>कुल</b>	<b>23586271854.69</b>	<b>21560262153.41</b>		<b>कुल</b>	<b>23586271854.69</b>	<b>21560262153.41</b>

\* इस प्रारंभिक शेष/अंतिम शेष में जीपीएफ और सीपीएफ की राशि सम्मिलित है क्योंकि दोनों के लिए एक ही बैंक खाता है।

\*\* निवेश पर ब्याज में जीपीएफ और सीपीएफ की राशि भी शामिल है क्योंकि निवेश समकित रूप से किया गया है।

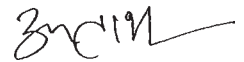


वित्त एवं लेखा अधिकारी



01.04.2020 को उपलब्ध प्रतिभूतियां और बॉण्ड का विवरण

क्र.सं.	निवेश का विवरण	वार्षिक ब्याज दर	खरीद की तिथि	परिपक्वता की तिथि	मूल राशि
<b>क. केन्द्र सरकार की प्रतिभूतियां</b>					
1.	विशेष जमा योजना (एसबीआई)	8%	04.09.1987	प्रत्येक वर्ष नवीकृत किया जाए	1896276809.00
2.	सरकार का स्टॉक 7.68% 2023	7%	21.12.2018	21.12.2023	9189000000.00
<b>कुल "क"</b>					<b>11085276809.00</b>
<b>ख. बांड्स</b>					
1.	पीएफसी 2020 बांड्स	8.70%	29.09.2010	14.05.2020	144000000.00
2.	पीएफसी 2020 बांड्स	8.70%	01.10.2010	14.05.2020	142000000.00
<b>कुल "ख"</b>					<b>286000000.00</b>
<b>ग. राष्ट्रीयकृत बैंकों में सावधि जमा</b>					
1.	आईसीआईसीआई बैंक, एक्सप्रेस बिल्डिंग बीएसजेडएम, नई दिल्ली @7.50% 1 वर्ष के लिए	7.50%	01.06.2019	01.06.2020	1670000000.00
2.	आईसीआईसीआई बैंक, एक्सप्रेस बिल्डिंग बीएसजेडएम, नई दिल्ली @7.30% 1 वर्ष के लिए	7.30%	03.07.2019	03.07.2020	3150000000.00
3.	साउथ इंडियन बैंक लि., बी- 103, सीआर पार्क, नई दिल्ली @ 7.76% 1 वर्ष के लिए	6.76%	20.12.2019	20.12.2020	3750000000.00
4.	भारतीय स्टेट बैंक, संसद मार्ग, नई दिल्ली @4.75% 1 वर्ष के लिए	4.75%	19.03.2020	19.03.2021	400000000.00
<b>कुल "ग"</b>					<b>8970000000.00</b>
<b>कुल योग (क + ख + ग)</b>					<b>20341276809.00</b>



वित्त एवं लेखा अधिकारी

वर्ष 2020-21 के लिए मुख्यालय के जीपीएफ अंशदान की प्राप्तियों का विवरण

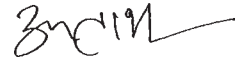
माह	राशि
अप्रैल, 20	19,363,014.00
मई, 20	18,376,348.00
जून, 20	17,974,748.00
जुलाई, 20	17,634,248.00
अगस्त, 20	17,751,866.00
सितम्बर, 20	17,574,866.00
अक्टूबर, 20	17,652,102.00
नवम्बर, 20	17,665,502.00
दिसम्बर, 20	17,833,502.00
जनवरी, 21	17,585,902.00
फरवरी, 21	17,648,568.00
मार्च, 21	17,467,298.00
<b>कुल</b>	<b>214,527,964.00</b>



वित्त एवं लेखा अधिकारी

वर्ष 2020-2021 के लिए प्रतिनियुक्ति पर कार्मिकों के संबंध में  
प्राप्त राशियों के ब्यौरे

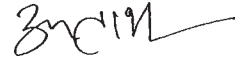
माह	राशि
अप्रैल, 20	324000
मई, 20	324000
जून, 20	299000
जुलाई, 20	274000
अगस्त, 20	429000
सितम्बर, 20	349000
अक्टूबर, 20	349000
नवम्बर, 20	324000
दिसम्बर, 20	324000
जनवरी, 21	349000
फरवरी, 21	349000
मार्च, 21	359000
<b>कुल</b>	<b>4053000.00</b>



वित्त एवं लेखा अधिकारी

वर्ष 2020-21 के लिए अन्य विभागों से प्राप्त जीपीएफ अभिदान की प्राप्तियों का विवरण

माह	राशि
अप्रैल, 20	0.00
मई, 20	0.00
जून, 20	0.00
जुलाई, 20	0.00
अगस्त, 20	120151.00
सितम्बर, 20	0.00
अक्टूबर, 20	0.00
नवम्बर, 20	0.00
दिसम्बर, 20	0.00
जनवरी, 21	0.00
फरवरी, 21	5136039.00
मार्च, 21	0.00
<b>कुल</b>	<b>5256190.00</b>



वित्त एवं लेखा अधिकारी

वर्ष 2020-2021 के दौरान भा.कृ.अ.प. संस्थानों से प्राप्त जीपीएफ प्राप्तियों  
और भुगतानों का विवरण

(राशि रुपये में)			
क्र.स.	संस्थानों का नाम	प्राप्तियां	भुगतान
1.	सीआईसीआर, नागपुर (कपास)	20854531	16005899
2.	सीआरआईजे एंड एएफ, बैरकपुर	17109561	10182208
3.	एनआरआरआई, कटक	23749726	22496705
4.	सीटीआरआई, राजमुंदरी	6677158	21298394
5.	आईएआरआई, नई दिल्ली	111476698	47245862
5 (क).	आईएआरआई, झारखंड	0	0
6.	आईजीएफआरआई, झांसी	19865743	12883853
7.	आईआईपीआर, कानपुर	18101628	7463112
8.	आईआईएसआर, लखनऊ	32255232	11774942
9.	एनबीएआईएम, मऊ	5631000	110000
10.	एनबीपीजीआर, नई दिल्ली	27762926	26028181
11.	एसबीआई, कोयम्बटूर	17684508	7894649
12.	वीपीकेएस, अल्मोड़ा	12022539	3864570
13.	डीजीआर, जूनागढ़ (मूंगफली)	7733500	16754651
14.	डीआरएमआर, भरतपुर	4412000	5900524
15.	आईआईएमआर (कदन्न)(डीएसआर) हैदराबाद (ज्वार)	14125794	5315999
16.	डीएसआर, इंदौर (सोयाबीन)	9406100	25882360
17.	एनसीआईपीएम, नई दिल्ली	8356157	4914037
18.	एनआरसीपीबी, नई दिल्ली	6592539	9043076
19.	एनबीएआईआई, बैंगलोर	8674100	14969417
20.	आईआईएमआर (डीएमआर) नई दिल्ली (मक्का)	3613821	1501000
21.	आईआईओआर (डीओआर) हैदराबाद (तिलहन)	15658601	11815551
22.	आईआईआरआर (डीआरआर) हैदराबाद, (चावल)	10613857	16179975
23.	आईआईडब्ल्यू एंड बीआर(डीडब्ल्यूआर), करनाल (गेहूं)	20452362	11519086
24.	आईआईएसएस (डीएसआर), मऊ (बीज)	1523000	0

(राशि रुपये में)

क्र.स.	संस्थानों का नाम	प्राप्तियां	भुगतान
25.	आईआईएबी, रांची	810256	0
26.	एनआईबीएसएम, रायपुर	6432835	3700000
27.	सीआईएआरआई, पोर्ट ब्लेयर	16613754	6179585
28.	सीआईएएच, बीकानेर	5452408	8572285
29.	सीआईएसएच, लखनऊ	8182824	14462595
30.	सीआईटीएच, श्रीनगर	2222210	1682522
31.	सीपीसीआरआई, कासारगोड	20951466	5275858
32.	सीपीसीआरआई, विट्टल	3394940	657986
33.	सीपीसीआरआई, कल्याणगुलम, कृष्णापुरम	4411750	5023358
34.	सीपीआरआई, शिमला	38835654	6265620
35.	सीटीसीआरआई, तिरुवनंतपुरम	9779048	4509986
36.	आईआईएचआर, बंगलूरु	28327719	21669598
37.	आईआईएसआर, कोजिकोड	13773941	7853177
38.	आईआईवीआर, वाराणसी	9152060	26036098
39.	एनआरसी बनाना, तिरुचिरापल्ली	5609500	3489938
40.	काजू अनुसंधान निदेशालय, पुत्तूर	7533031	436000
41.	सीसीआरआई, (एनआरसी सिटरस) नागपुर	7284020	8183700
42.	एनआरसी अंगूर, पुणे	4052844	4037378
43.	डीएमएपीआर, आणंद	2892436	1473198
44.	डीएमआर, सोलन (खुम्ब)	5642500	1718500
45.	आईआईओपीआर (तिलताड़ निदेशालय) पेदावेगी	2684610	2561221
46.	प्याज एवं लहसुन अनुसंधान निदेशालय, पुणे	2730500	2706500
47.	एनआरसी ओर्चिड, सिविकम	3820000	151000
48.	एनआरसी बीज मसाले, अजमेर	5180476	3326500
49.	एनआरसी लीची, मुजफरनगर	2128900	0
50.	एनआरसी अनार, सोलापुर	1913000	1973000
51.	पुष्प कृषि निदेशालय, पुणे	1063000	0
52.	सीएजेडआरआई, जोधपुर	28641833	51004122
53.	सीआरआईडीए, हैदराबाद	8356933	32491243

(राशि रुपये में)

क्र.स.	संस्थानों का नाम	प्राप्तियां	भुगतान
54.	आईआईएस एंड डब्ल्यूसी, (सीएसडब्ल्यूसीआर एंड टीआई) देहरादून	24676422	35566574
55.	सीएसएसआरआई, करनाल	21778344	17970683
56.	आईसीएआर रेजीडेंसल कॉम्प्लैक्स एनईएच क्षेत्र, बडापानी	19773315	32542619
57.	आईसीएआर रेजीडेंसल कॉम्प्लैक्स पूर्वी क्षेत्र, पटना	14684960	4691315
58.	सीसीएआरआई, गोवा	9479843	1665442
59.	आईआईएसएस, भोपाल	22343131	6549595
60.	एनबीएसएस एंड एलयूपी, नागपुर	20673624	32941866
61.	एनआईएसएम, बारामती	5100363	2730672
62.	आईआईडब्ल्यूएम, (डीटीडब्ल्यूएम) भुवनेश्वर	17754470	20000
63.	सीएफआरआई, (एनआरसी), झांसी	10286893	1383000
64.	खरपतवार विज्ञान अनुसंधान निदेशालय, जबलपुर	11285573	70000
65.	आईआईएफएसआर (पीडीएफएसआर) मोदीपुरम	13446905	8129971
66.	सीआईईई, भोपाल	14902860	45423627
67.	सीआईपीएचईटी, लुधियाना	7943799	13893745
68.	सीआईआरसीओटी, मुम्बई	6290414	20579319
69.	आईआईएनआर एंड जी, (आईएलआरआई), रांची	11290550	12502120
70.	एनआईआरजे एंड एफटी (जेटीआरएल), कोलकाता	11230801	13353835
71.	सीएआरआई, इज्जतनगर	14184523	7717058
72.	सीआईआरबी, हिसार	15602109	5196669
73.	सीआईआरजी, मखदूम	15241973	10374348
74.	सीएसडब्ल्यूआरआई, अविकानगर	6753671	26001696
75.	आईवीआरआई, बेंगलूरु	8073388	3517252
76.	एनआईएचएसडी (एचएसएडीएल), भोपाल	48646118	18980863
77.	आईवीआरआई, इज्जतनगर	4994692	2940951
78.	आईवीआरआई, मुक्तेश्वर	9645114	1829626
79.	एनबीएजीआर, करनाल	16078409	45443656
80.	एनडीआरआई, बेंगलोर	42724369	38632075

(राशि रुपये में)

क्र.स.	संस्थानों का नाम	प्राप्तियां	भुगतान
81.	एनडीआरआई, करनाल	6923501	15186060
82.	एनआईएएनपी, बेंगलूरु	16956720	0
83.	एनआरसी ऊंट, बीकानेर	7556058	9934600
84.	एनआरसी अश्व, हिसार	13948022	0
85.	एआरसी मीट, हैदराबाद	4220000	4178486
86.	एनआरसी मिथुन, झरनापानी	2874395	8879193
87.	एनआरसी सूअर, गुवाहाटी	4057400	195537
88.	एनआरसी याक, दिरांग	2284151	1405659
89.	निवेदी (पीडीएडीएमएस), बेंगलूरु	7258375	3966040
90.	खुरपका तथा मुंहपका रोग पर परियोजना निदेशालय, मुक्तेश्वर	14532448	6537911
91.	सीआईआरसी, (पीडी गोपशु) मेरठ	546000	2303000
92.	डीपीआर (पीडीपी) हैदराबाद (पोल्ट्री)	14559450	4366707
93.	सीआईवीए, चेन्नई	16265245	2296789
94.	सीआईएफआरआई, बैरकपुर	13987619	18101759
95.	सीआईएफए, भुवनेश्वर	29617160	15614486
96.	सीआईएफई, मुम्बई	21393830	11678062
97.	सीआईएफटी, कोच्चि	16085384	7625793
98.	सीएमएफआरआई, कोच्चि	26075645	15697139
99.	एनबीएफजीआर, लखनऊ	17618216	1524608
100.	डीसीडब्ल्यूएफआर, भीमताल (शीतजल)	4451000	880000
101.	आईएसआरआई, नई दिल्ली	21205937	28830801
102.	एनसीएपी (एनआईएपी) (एनएपीआर), नई दिल्ली	7579350	5008356
103.	एनएएआरएम, हैदराबाद	20339458	13919260
104.	सीआईडब्ल्यूए, (डीआरडब्ल्यूए) भुवनेश्वर (महिला)	6151894	950020
105.	एटीएआरआई-I लुधियाना	4250000	670000
106.	एटीएआरआई-II जोधपुर	6920878	89961
107.	एटीएआरआई-III कानपुर	1003000	3127770



(राशि रुपये में)

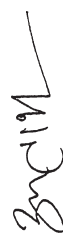
क्र.स.	संस्थानों का नाम	प्राप्तियां	भुगतान
108.	एटीएआरआई-IV पटना	3025600	696000
109.	एटीएआरआई-V कोलकाता	2119500	1060000
110.	एटीएआरआई-VI गुवाहाटी	3769500	6137700
111.	एटीएआरआई-VII बारापानी	861814	6309019
112.	एटीएआरआई-VIII पुणे	4818000	252000
113.	आईसीएआर-IX जबलपुर	960000	0
114.	एटीएआरआई-X हैदराबाद	660000	0
115.	एटीएआरआई-XI बेंगलूरु	1230000	1970000
116.	एनआरसी-आईएफ, मोतिहारी	1030000	0
<b>कुल योग</b>		<b>1434249712</b>	<b>1146526312</b>



वित्त एवं लेखा अधिकारी

वर्ष 2020-21 के लिए जीपीएफ अंशदान सहित अन्य विभागों से प्राप्त की गयी विविधा प्राप्तियों का विवरण

शर्ष/माह	अप्रैल 20	मई 20	जून 20	जुलाई 20	अगस्त 20	सितम्बर 20	अक्टूबर 20	नवम्बर 20	दिसम्बर 20	जनवरी 21	फरवरी 21	मार्च 21	कूल
सीजीएचएस	0.00	0.00	0.00	0.00	0.00	0.00	0.00	0.00	0.00	0.00	0.00	0.00	0.00
जीएसएलआईएस / सीजीआईएस	0.00	0.00	0.00	0.00	0.00	0.00	0.00	0.00	0.00	0.00	0.00	0.00	0.00
लाईसेंस फीस	0.00	0.00	0.00	0.00	0.00	0.00	0.00	0.00	0.00	0.00	0.00	0.00	0.00
मोटर / स्कूटर अग्रिम	0.00	0.00	0.00	0.00	0.00	0.00	0.00	0.00	0.00	0.00	0.00	0.00	0.00
एचबीए	0.00	0.00	0.00	0.00	0.00	0.00	0.00	0.00	0.00	0.00	0.00	0.00	0.00
कम्प्यूटर अग्रिम	0.00	0.00	0.00	0.00	0.00	0.00	0.00	0.00	0.00	0.00	0.00	0.00	0.00
विविध प्राप्तियां (बीसी)	0.00	0.00	0.00	2384029.00	0.00	1271486.00	309.003721735.00	827400.001040443.00	827400.001040443.00	458582.00	7430147.00	17134131.00	
<b>योग</b>	0.00	0.00	0.00	2384029.00	0.00	1271486.00	309.003721735.00	827400.001040443.00	827400.001040443.00	458582.00	7430147.00	17134131.00	




वित्त एवं लेखा अधिकारी

वर्ष 2020-21 के लिए जीपीए खाते से किए गए निवेशों पर  
ब्याज की प्राप्ति के विवरण

माह	मूल	मासिक योग	विवरण
अप्रैल, 20	0.00	0.00	
मई, 20	24882000.00	24882000.00	पीएफसी बांड 2020 वार्षिक ब्याज
जून, 20	345600000.00 698630.00 128816896.00 639589.00	475755115.00	सरकारी स्टॉक पर छमाही ब्याज 7.68% 2023 स्टेट बैंक ऑफ इंडिया, नई दिल्ली @ 3%, 17 दिनों के लिए (15.5.2020 से 1.6.2020) 50 करोड़ आईसीआईसीआई, नई दिल्ली @7.50%, 1 वर्ष के लिए (01.06.2019 से 01.06.2020) 167 करोड़ स्टेट बैंक ऑफ इंडिया, नई दिल्ली @ 2.9%, 7 दिनों के लिए (4.6.2020 से 11.6.2020) 115 करोड़
जुलाई, 20	236321818.00 2448546.00 472740.00 1751918.00 1195753.00	242190775.00	आईसीआईसीआई, नई दिल्ली @ 7.30%, 3.7.2019 से 3.7.2020 तक के लिए स्टेट बैंक ऑफ इंडिया, नई दिल्ली @2.9%, 11.06.2020 से 3.7.2020 तक के लिए स्टेट बैंक ऑफ इंडिया, नई दिल्ली @2.9%, 16.06.2020 से 3.7.2020 तक के लिए स्टेट बैंक ऑफ इंडिया, नई दिल्ली @2.9%, 3.07.2020 से 10.7.2020 तक के लिए स्टेट बैंक ऑफ इंडिया, नई दिल्ली @2.9%, 10.07.2020 से 17.7.2020 तक के लिए
अगस्त, 20	0.00	0.00	
सितम्बर, 20	79015.00 119297.00	198312.00	स्टेट बैंक ऑफ इंडिया, नई दिल्ली @5.1%, 05.08.2020 से 25.09.2020 तक के लिए स्टेट बैंक ऑफ इंडिया, नई दिल्ली @4.4%, 10.07.2020 से 25.09.2020 तक के लिए
अक्टूबर, 20	0.00	0.00	


माह	मूल	मासिक योग	विवरण
नवम्बर, 20	178171.00		स्टेट बैंक ऑफ इंडिया, नई दिल्ली @5.1%, 27.07.2020 से 19.11.2020 तक के लिए
	175073.00		स्टेट बैंक ऑफ इंडिया, नई दिल्ली @5.1%, 29.07.2020 से 19.11.2020 तक के लिए
		353244.00	
दिसम्बर, 20	345600000.00		सरकारी स्टॉक पर ब्याज 7.68% 2023
	260022814.00		साऊथ इंडियन बैंक, नई दिल्ली @6.76%, एक वर्ष के लिए 20.12.19 से 20.12.20 तक
		605622814.00	
जनवरी, 21	138428207.00		विशेष जमा योजना (एसडीएस) ब्याज
	9685337.00		स्टेट बैंक ऑफ इंडिया, नई दिल्ली @2.9%, 22.12.2020 से 19.01.2021 तक
	190685.00		स्टेट बैंक ऑफ इंडिया, नई दिल्ली @5.1%, 8.01.2021 से 20.1.2021 तक
		148304229.00	
फरवरी, 21	0.00	0.00	
मार्च, 21	18719840.00		स्टेट बैंक ऑफ इंडिया, नई दिल्ली @ 4.6%, एक साल के लिए 20.03.2020 से 20.03.2021 तक
	937994.00		स्टेट बैंक ऑफ इंडिया, नई दिल्ली @ 2.9%, 59 दिनों के लिए 20.01.2021 से 20.03.2021 तक
	445603.00		स्टेट बैंक ऑफ इंडिया, नई दिल्ली @ 5.10%, 245 दिनों के लिए 22.07.2020 से 24.03.2021 तक
	456688.00		स्टेट बैंक ऑफ इंडिया, नई दिल्ली @ 5.10%, 251 दिनों के लिए 16.07.2020 से 24.03.2021 तक
		20560125.00	
<b>कुल</b>		<b>1517866614.00</b>	



वित्त एवं लेखा अधिकारी

वर्ष 2020-2021 के लिए मुख्यालय में जीपीएफ अंशदाताओं को किए गए भुगतानों का विवरण (अग्रिम/निकासी के रूप में)

माह	राशि
अप्रैल, 20	0.00
मई, 20	2998022.00
जून, 20	4849205.00
जुलाई, 20	11546942.00
अगस्त, 20	29359759.00
सितम्बर, 20	8161008.00
अक्टूबर, 20	24241167.00
नवम्बर, 20	10291997.00
दिसम्बर, 20	22683931.00
जनवरी, 21	10477489.00
फरवरी, 21	26214513.00
मार्च, 21	29830382.00
<b>कुल</b>	<b>180654415.00</b>

  
वित्त एवं लेखा अधिकारी

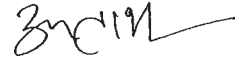
वर्ष 2020-2021 के दौरान अन्य विभागों को किए गए भुगतानों का विवरण

माह	राशि
अप्रैल, 20	0.00
मई, 20	0.00
जून, 20	0.00
जुलाई, 20	0.00
अगस्त, 20	0.00
सितम्बर, 20	0.00
अक्टूबर, 20	0.00
नवम्बर, 20	0.00
दिसम्बर, 20	0.00
जनवरी, 21	0.00
फरवरी, 21	0.00
मार्च, 21	0.00
<b>कुल</b>	<b>0.00</b>

  
वित्त एवं लेखा अधिकारी

वर्ष 2020-2021 के लिए भुगतान किए गए बैंक प्रभारों का विवरण

माह	राशि
अप्रैल, 20	0.00
मई, 20	0.00
जून, 20	0.00
जुलाई, 20	0.00
अगस्त, 20	0.00
सितम्बर, 20	0.00
अक्टूबर, 20	0.00
नवम्बर, 20	0.00
दिसम्बर, 20	0.00
जनवरी, 21	0.00
फरवरी, 21	0.00
मार्च, 21	0.00
<b>कुल</b>	<b>0.00</b>



वित्त एवं लेखा अधिकारी

वर्ष 2020-2021 के लिए जीपीएफ अंशदान सहित अन्य विभागों को किए गए विविधा  
भुगतानों का विवरण

शीर्ष/माह	अप्रैल		मई		जून		जुलाई		अगस्त		सितम्बर		अक्टूबर		नवम्बर		दिसम्बर		जनवरी		फरवरी		मार्च		कुल					
	20	21	20	21	20	21	20	21	20	21	20	21	20	21	20	21	20	21	20	21	20	21	20	21	20	21	20	21		
सीजीएचएस	0.00	0.00	0.00	0.00	0.00	0.00	0.00	0.00	0.00	0.00	0.00	0.00	0.00	0.00	0.00	0.00	0.00	0.00	0.00	0.00	0.00	0.00	0.00	0.00	0.00	0.00	0.00	0.00	0.00	
जीएसएलआईएस / सीजीआईएस	0.00	0.00	0.00	0.00	0.00	0.00	0.00	0.00	0.00	0.00	0.00	0.00	0.00	0.00	0.00	0.00	0.00	0.00	0.00	0.00	0.00	0.00	0.00	0.00	0.00	0.00	0.00	0.00	0.00	
लाईसेंस फीस	0.00	0.00	0.00	0.00	0.00	0.00	0.00	0.00	0.00	0.00	0.00	0.00	0.00	0.00	0.00	0.00	0.00	0.00	0.00	0.00	0.00	0.00	0.00	0.00	0.00	0.00	0.00	0.00	0.00	0.00
मोटर / स्कूटर अग्रिम	0.00	0.00	0.00	0.00	0.00	0.00	0.00	0.00	0.00	0.00	0.00	0.00	0.00	0.00	0.00	0.00	0.00	0.00	0.00	0.00	0.00	0.00	0.00	0.00	0.00	0.00	0.00	0.00	0.00	0.00
एचबीए	0.00	0.00	0.00	0.00	0.00	0.00	0.00	0.00	0.00	0.00	0.00	0.00	0.00	0.00	0.00	0.00	0.00	0.00	0.00	0.00	0.00	0.00	0.00	0.00	0.00	0.00	0.00	0.00	0.00	0.00
कम्प्यूटर अग्रिम	0.00	0.00	0.00	0.00	0.00	0.00	0.00	0.00	0.00	0.00	0.00	0.00	0.00	0.00	0.00	0.00	0.00	0.00	0.00	0.00	0.00	0.00	0.00	0.00	0.00	0.00	0.00	0.00	0.00	0.00
<b>अन्य</b>	0.00	0.00	3841620.00	0.00	0.00	0.00	61593.00	2962247.00	120000.00	2044225.20	857400.00	7233046.00	17120131.20																	
<b>योग</b>	<b>0.00</b>	<b>0</b>	<b>3841620.00</b>	<b>0.00</b>	<b>0.00</b>	<b>0.00</b>	<b>61593.00</b>	<b>2962247.00</b>	<b>120000.00</b>	<b>2044225.20</b>	<b>857400.00</b>	<b>7233046.00</b>	<b>17120131.20</b>																	

*[Handwritten Signature]*

वित्त एवं लेखा अधिकारी



31.03.2021 तक की उपलब्ध प्रतिभूतियों और बांड का विवरण

क्र.सं. निवेश का विवरण	वार्षिक ब्याज दर	खरीद की तारीख	परिपक्वता की तारीख	मूल राशि
<b>क. केन्द्रीय सरकार प्रतिभूतियां</b>				
1. विशेष जमा स्कीम (एसबीआई)	8.00%	04.09.1987	हर वर्ष रिन्यू होगा	1896276809.00
2. सरकारी स्टॉक 7.68% 2023	7.68%	21.12.2018	15.12.2023	9189000000.00
<b>कुल "क"</b>				<b>11085276809.00</b>
<b>ग. राष्ट्रीय बैंकों में सावधि जमा</b>				
1. इंडियन बैंक, क्नाट प्लेस, नई दिल्ली @ 4.10% की दर से 1 वर्ष के लिए	4.10%	02.06.2020	02.06.2021	1150000000.00
2. इंडियन बैंक, क्नाट प्लेस, नई दिल्ली @4.00% की दर से 1 वर्ष के लिए	4.00%	03.07.2020	03.07.2021	2000000000.00
3. इंडियन बैंक, क्नाट प्लेस, नई दिल्ली @4.00% की दर से 1 वर्ष के लिए	4.00%	10.07.2020	10.07.2021	1000000000.00
4. बैंक ऑफ बड़ौदा, बाराखंबा रोड, नई दिल्ली @ 3.65% की दर से 1 वर्ष के लिए	3.65%	17.07.2020	17.07.2021	2150000000.00
5. बैंक ऑफ बड़ौदा, नई दिल्ली @4.2% की दर से 3 वर्ष के लिए	4.20%	20.01.2021	20.01.2024	4350000000.00
6. इंडसइंड बैंक, नई दिल्ली @6.50%	6.50%	22.03.2021	22.03.2024	49500000.00
7. इंडसइंड बैंक, नई दिल्ली @6.50%	6.50%	22.03.2021	22.4.2024	49600000.00
8. इंडसइंड बैंक, नई दिल्ली @6.50%	6.50%	22.03.2021	22.5.2024	49700000.00
9. इंडसइंड बैंक, नई दिल्ली @6.50%	6.50%	22.03.2021	22.6.2024	49800000.00
10. इंडसइंड बैंक, नई दिल्ली @6.50%	6.50%	22.03.2021	22.7.2024	49900000.00
11. इंडसइंड बैंक, नई दिल्ली @6.50%	6.50%	23.03.2021	23.3.2024	49500000.00
12. इंडसइंड बैंक, नई दिल्ली @6.50%	6.50%	23.03.2021	23.4.2024	49600000.00
13. इंडसइंड बैंक, नई दिल्ली @6.50%	6.50%	23.03.2021	23.5.2024	49700000.00
14. इंडसइंड बैंक, नई दिल्ली @6.50%	6.50%	23.03.2021	23.6.2024	49800000.00
15. इंडसइंड बैंक, नई दिल्ली @6.50%	6.50%	23.03.2021	23.7.2024	49900000.00
<b>कुल "क"</b>				<b>11147000000.00</b>
<b>कुल "ख"(क+ख+ग)</b>				<b>22232276809.00</b>



वित्त एवं लेखा अधिकारी

वर्ष 2020-21 के लिए निवेश विवरणी (सारांश)

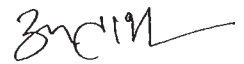
विवरण	राशि (रुपये में)
आरंभिक शेष	20341276809.00
<b>घटाएं : परिपक्वता</b>	
क) बॉन्ड/प्रतिभूतियां (अनुबंध जीपीएफ 12 (क एवं ख) 22823000000.00	22823000000.00
<b>जोड़ें : वर्ष के दौरान निवेश</b>	
क) बॉन्ड/प्रतिभूतियां (अनुबंध जीपीएफ 12 (ग एवं घ) 24714000000.00	24714000000.00
<b>अंतिम शेष</b>	<b>22232276809.00</b>



वित्त एवं लेखा अधिकारी

वर्ष 2020-2021 के प्रतिभूतियों/बांड/बैंक सावधि जमा की  
परिपक्वताओं का विवरण

माह	मूल	माह योग	विवरण
अप्रैल, 20	0.00	0.00	
मई, 20	142000000.00		वर्ष 2010 में खरीदे गए पीएफसी बांड जो 14.5.2020 को परिपक्व हुए
	144000000.00	286000000.00	वर्ष 2010 में खरीदे गए पीएफसी बांड जो 14.5.2020 को परिपक्व हुए
जून, 20	1670000000.00		आईसीआईसीआई बैंक, नई दिल्ली @7.50%, 1 वर्ष के लिए 01.06.2019 से 01.06.2020 तक
		1670000000.00	
जुलाई, 20	3150000000.00		आईसीआईसीआई बैंक, नई दिल्ली @7.30%, 1 वर्ष के लिए 03.07.2019 से 03.07.2020 तक
		3150000000.00	
अगस्त, 20	0.00	0.00	
सितम्बर, 20	0.00	0.00	
अक्तूबर, 20	0.00	0.00	
नवम्बर, 20	0.00	0.00	
दिसम्बर, 20	3750000000.00	3750000000.00	एसबीआई, नई दिल्ली @6.76%, 1 वर्ष के लिए 20.12.2019 से 20.12.2020 तक
जनवरी, 21	0.00	0.00	
फरवरी, 21	0.00	0.00	
मार्च, 21	400000000.00		एसबीआई, नई दिल्ली @4.6%, 1 वर्ष के लिए 20.03.2020 से 20.03.2021 तक
		400000000.00	
<b>कुल</b>		<b>9256000000.00</b>	



वित्त एवं लेखा अधिकारी

वर्ष 2020-21 के लिए भारतीय स्टेट बैंक के साथ अल्पावधि जमा ( एसटीडी )  
की परिपक्वताओं का विवरण

माह	मूल	माह योग	विवरण
अप्रैल, 20	0.00	0.00	
मई, 20	0.00	0.00	
जून, 20	500000000.00		एसबीआई बैंक, नई दिल्ली @3% दिनांक 15.05.2020 से 01.06.2020 तक (17 दिन)
	1150000000.00		एसबीआई बैंक, नई दिल्ली @2.9% दिनांक 04.06.2020 से 11.06.2020 तक (7 दिन)
		1650000000.00	
जुलाई, 20	350000000.00		एसबीआई बैंक, नई दिल्ली @2.9% दिनांक 16.06.20 से 03.07.2020 तक (17 दिन)
	1400000000.00		एसबीआई बैंक, नई दिल्ली @2.9% दिनांक 11.06.20 से 03.07.2020 तक
	3150000000.00		एसबीआई बैंक, नई दिल्ली @2.9% दिनांक 03.07.20 से 10.07.2020 तक
	2150000000.00		एसबीआई बैंक, नई दिल्ली @2.9% दिनांक 10.07.20 से 17.07.2020 तक
		7050000000.00	
अगस्त, 20	0.00	0.00	
सितम्बर, 20	19500000.00	0	एसबीआई बैंक, नई दिल्ली @5.1% दिनांक 05.08.2020 से 25.09.2020 तक
	19500000.00		एसबीआई बैंक, नई दिल्ली @4.4% दिनांक 10.07.2020 से 25.09.2020 तक
		39000000.00	
अक्टूबर, 20	0.00	0.00	
नवम्बर, 20	19500000.00		एसबीआई बैंक, नई दिल्ली @5.1% दिनांक 27.07.2020 से 19.11.2020 तक
	19500000.00		एसबीआई बैंक, नई दिल्ली @5.1% दिनांक 29.07.2020 से 19.11.2020 तक
		39000000.00	

अनुबंध जीपीएफ 12 (ख)

माह	मूल	माह योग	विवरण
दिसम्बर, 20	0.00	0.00	
जनवरी, 21	4350000000.00	0.00	एसबीआई बैंक, नई दिल्ली @ 2.9% दिनांक 22.12.2020 से 19.01.2021 तक
	2000000000.00		एसबीआई बैंक, नई दिल्ली @ 2.9% दिनांक 08.01.2021 से 20.01.2021 तक
		4550000000.00	
फरवरी, 21	0.00	0.00	
मार्च, 21	2000000000.00		एसबीआई बैंक, नई दिल्ली @2.9% कुल 59 दिन (20.01.2021 से 20.03.2021 तक)
	19500000.00		एसबीआई बैंक, नई दिल्ली @5.10% कुल 251 दिन (16.07.2020 से 24.03.2021 तक)
	19500000.00		एसबीआई बैंक, नई दिल्ली @5.10% कुल 245 दिन (22.07.2020 से 24.03.2021 तक)
		2390000000.00	
<b>कुल</b>	<b>13567000000.00</b>	<b>13567000000.00</b>	

  
वित्त एवं लेखा अधिकारी

वर्ष 2020-21 के दौरान बांड/प्रतिभूतियों/सावधि जमा में निवेश का विवरण

माह	मूल राशि	महीना योग	विवरण
अप्रैल, 20	0.00	0.00	
मई, 20	0.00	0.00	
जून, 20	1150000000.00	1150000000.00	इंडियन बैंक, नई दिल्ली @4.10% 1 वर्ष के लिए 2.6.2020 से 02.06.2021 तक
जुलाई, 20	2000000000.00		इंडियन बैंक, नई दिल्ली @4.% 1 वर्ष के लिए 3.7.2020 से 3.07.2021 तक
	1000000000.00		इंडियन बैंक, नई दिल्ली @4.% 1 वर्ष के लिए 10.7.2020 से 10.07.2021 तक
	2150000000.00		बैंक ऑफ बड़ौदा, नई दिल्ली @3.56% 1 वर्ष के लिए 17.07.2020 से 17.07.2021 तक
	19500000.00		एसबीआई बैंक, नई दिल्ली @ 5.1%, एक वर्ष के लिए 16.07.2020 से 24.03.2021 तक
	19500000.00		एसबीआई बैंक, नई दिल्ली @ 5.1%, एक वर्ष के लिए 22.07.2020 से 24.03.2021 तक
	19500000.00		एसबीआई बैंक, नई दिल्ली @ 5.1%, एक वर्ष के लिए 27.07.2020 से 19.11.2020 तक
	19500000.00		एसबीआई बैंक, नई दिल्ली @ 5.1%, एक वर्ष के लिए 29.07.2020 से 19.11.2020 तक
		5228000000.00	
अगस्त, 20	19500000.00	19500000.00	एसबीआई बैंक, नई दिल्ली @ 5.1%, एक वर्ष के लिए 05.08.2020 से 25.09.2020 तक
सितम्बर, 20	0.00	0.00	
अक्टूबर, 20	0.00	0.00	
नवम्बर, 20	0.00	0.00	
दिसम्बर, 20		0.00	
जनवरी, 21	4350000000.00	4350000000.00	बैंक ऑफ बड़ौदा, नई दिल्ली @4.20% 3 वर्ष के लिए 20.01.2021 से 20.01.2024 तक

अनुबंध जीपीएफ 12 (ग)

माह	मूल राशि	महीना योग	विवरण
फरवरी, 21	0.00	0.00	
मार्च, 21	49500000.00		इंडसइंड बैंक, नई दिल्ली @ 6.50% 3 वर्ष के लिए 22.03.2021 से 22.03.2024 तक
	49600000.00		इंडसइंड बैंक, नई दिल्ली @ 6.50% 3 वर्ष 1 माह के लिए 22.03.2021 से 22.04.2024 तक
	49700000.00		इंडसइंड बैंक, नई दिल्ली @ 6.50% 3 वर्ष 2 माह के लिए 22.03.2021 से 22.05.2024 तक
	49800000.00		इंडसइंड बैंक, नई दिल्ली @ 6.50% 3 वर्ष 3 माह के लिए 22.03.2021 से 22.06.2024 तक
	49900000.00		इंडसइंड बैंक, नई दिल्ली @ 6.50% 3 वर्ष 4 माह के लिए 22.03.2021 से 22.07.2024 तक
	49500000.00		इंडसइंड बैंक, नई दिल्ली @ 6.50% 3 वर्ष के लिए 23.03.2021 से 23.03.2024 तक
	49600000.00		इंडसइंड बैंक, नई दिल्ली @ 6.50% 3 वर्ष 1 माह के लिए 23.03.2021 से 23.04.2024 तक
	49700000.00		इंडसइंड बैंक, नई दिल्ली @ 6.50% 3 वर्ष 2 माह के लिए 23.03.2021 से 23.05.2024 तक
	49800000.00		इंडसइंड बैंक, नई दिल्ली @ 6.50% 3 वर्ष 3 माह के लिए 23.03.2021 से 23.06.2024 तक
	49900000.00		इंडसइंड बैंक, नई दिल्ली @ 6.50% 3 वर्ष 4 माह के लिए 23.03.2021 से 23.07.2024 तक
		497000000.00	
<b>कुल</b>		<b>11244500000.00</b>	



वित्त एवं लेखा अधिकारी

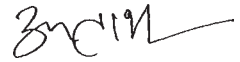
वर्ष 2020-21 के दौरान भारतीय स्टेट बैंक के पास जमा अल्पकालिक निवेश का विवरण

माह	राशि	महीना योग	विवरण
अप्रैल, 20	0.00	0.00	
मई, 20	500000000	500000000.00	एसबीआई, नई दिल्ली @3% दिनांक 15.05.2020 से 01.06.2020 तक
जून, 20	1150000000.00		एसबीआई, नई दिल्ली @2.9% दिनांक 04.06.2020 से 11.06.2020 तक
	1400000000.00		एसबीआई, नई दिल्ली @2.9% दिनांक 11.06.2020 से 03.07.2020 तक
	350000000.00		एसबीआई, नई दिल्ली @2.9% दिनांक 16.06.2020 से 03.07.2020 तक
		2900000000.00	
जुलाई, 20	3150000000.00		एसबीआई, नई दिल्ली @2.9% दिनांक 03.07.2020 से 10.07.2020 तक
	2150000000.00		एसबीआई, नई दिल्ली @2.9% दिनांक 10.07.2020 से 17.07.2020 तक
	19500000.00		एसबीआई, नई दिल्ली @4.4% दिनांक 10.07.2020 से 25.09.2020 (77 दिन) तक
		5319500000.00	
अगस्त, 20	0.00	0.00	
सितम्बर, 20	0.00	0.00	
अक्टूबर, 20	0.00	0.00	
नवम्बर, 20	0.00	0.00	
दिसम्बर, 20	4350000000	4350000000.00	एसबीआई, नई दिल्ली @ 2.9% दिनांक 22.12.2020 से 19.01.2021 तक



अनुबंध जीपीएफ 12 (घ)

माह	राशि	महीना योग	विवरण
जनवरी, 21	200000000.00		एसबीआई, नई दिल्ली @ 2.9% 12 दिन, दिनांक 08.01.2021 से 20.01.2021 तक
	200000000.00		एसबीआई, नई दिल्ली @ 2.9% 59 दिन, दिनांक 20.01.2021 से 20.03.2021 तक
		400000000.00	
फरवरी, 21	0.00	0.00	
मार्च, 21	0.00	0.00	
<b>कुल</b>		<b>1346950000.00</b>	

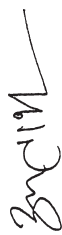


वित्त एवं लेखा अधिकारी

वर्ष 2020-21 के लिए भाकृअप अंशदायी भविष्य निधि की प्राप्ति एवं भुगतान लेखा

राशि (रुपयों में)

क्र.सं.	प्राप्तियाँ लेखा शीर्ष	राशि		भुगतान		पिछला वर्ष	वर्तमान वर्ष	पिछला वर्ष
		वर्तमान वर्ष	पिछला वर्ष	क्र.सं.	लेखा शीर्ष			
1	मुख्यालय के लिए कर्मचारी का अंशदान / वापसी	0.00	0.00	1	मुख्यालय के लिए अग्रिम एवं आंशिक-अंतिम / अंतिम निकासी	0.00	0.00	0.00
2	संस्थानों के लिए कर्मचारी का अंशदान / वापसी	0.00	0.00	2	संस्थान में किए गए अग्रिम एवं आंशिक-अंतिम / अंतिम निकासी	0.00	0.00	0.00
3	आईसीएआर का अंशदान	0.00	0.00	3	आईसीएआर के अंशदान का अंतिम भुगतान	0.00	0.00	0.00
4	संस्थानों का अंशदान	0.00	0.00	4	संस्थानों के अंशदान का अंतिम भुगतान	0.00	0.00	0.00
5	प्राप्तियों से अधिक भुगतान	0.00	0.00	5	प्राप्तियों से अधिक भुगतान	0.00	0.00	0.00
	<b>योग</b>	<b>0.00</b>	<b>0.00</b>		<b>कुल</b>	<b>0.00</b>	<b>0.00</b>	<b>0.00</b>



वित्त एवं लेखा अधिकारी

वर्ष 2020-21 के दौरान मुख्यालय सीपीएफ कर्मचारियों से प्राप्तियों का विवरण

माह	राशि
अप्रैल, 20	0.00
मई, 20	0.00
जून, 20	0.00
जुलाई, 20	0.00
अगस्त, 20	0.00
सितम्बर, 20	0.00
अक्तूबर, 20	0.00
नवम्बर, 20	0.00
दिसम्बर, 20	0.00
जनवरी, 21	0.00
फरवरी, 21	0.00
मार्च, 21	0.00
<b>कुल</b>	<b>0.00</b>



वित्त एवं लेखा अधिकारी

वर्ष 2020-21 के दौरान संस्थान सीपीएफ कर्मचारियों से  
प्राप्तियों का विवरण

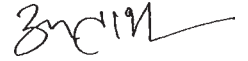
माह	राशि
अप्रैल, 20	0.00
मई, 20	0.00
जून, 20	0.00
जुलाई, 20	0.00
अगस्त, 20	0.00
सितम्बर, 20	0.00
अक्तूबर, 20	0.00
नवम्बर, 20	0.00
दिसम्बर, 20	0.00
जनवरी, 21	0.00
फरवरी, 21	0.00
मार्च, 21	0.00
<b>कुल</b>	<b>0.00</b>



वित्त एवं लेखा अधिकारी

वर्ष 2020-21 के दौरान भाकृअप अंशदान से सीपीएफ को  
प्राप्तियों का विवरण

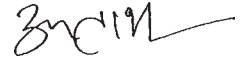
माह	राशि
अप्रैल, 20	0.00
मई, 20	0.00
जून, 20	0.00
जुलाई, 20	0.00
अगस्त, 20	0.00
सितम्बर, 20	0.00
अक्तूबर, 20	0.00
नवम्बर, 20	0.00
दिसम्बर, 20	0.00
जनवरी, 21	0.00
फरवरी, 21	0.00
मार्च, 21	0.00
<b>कुल</b>	<b>0.00</b>



वित्त एवं लेखा अधिकारी

वर्ष 2020-21 के दौरान संस्थान के योगदान से सीपीएफ अंशदाताओं को  
प्राप्तियों का विवरण

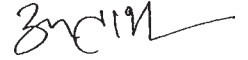
माह	राशि
अप्रैल, 20	0.00
मई, 20	0.00
जून, 20	0.00
जुलाई, 20	0.00
अगस्त, 20	0.00
सितम्बर, 20	0.00
अक्तूबर, 20	0.00
नवम्बर, 20	0.00
दिसम्बर, 20	0.00
जनवरी, 21	0.00
फरवरी, 21	0.00
मार्च, 21	0.00
<b>कुल</b>	<b>0.00</b>



वित्त एवं लेखा अधिकारी

वर्ष 2020-21 के दौरान मुख्यालय में सीपीएफ अंशदाताओं को  
अग्रिम/निकासी के रूप में भुगतान का विवरण

माह	राशि
अप्रैल, 20	0.00
मई, 20	0.00
जून, 20	0.00
जुलाई, 20	0.00
अगस्त, 20	0.00
सितम्बर, 20	0.00
अक्तूबर, 20	0.00
नवम्बर, 20	0.00
दिसम्बर, 20	0.00
जनवरी, 21	0.00
फरवरी, 21	0.00
मार्च, 21	0.00
<b>कुल</b>	<b>0.00</b>



वित्त एवं लेखा अधिकारी

वर्ष 2020-21 के दौरान संस्थानों के सीपीएफ अंशदाताओं को  
अग्रिम/निकासी के रूप में भुगतान का विवरण

माह	राशि
अप्रैल, 20	0.00
मई, 20	0.00
जून, 20	0.00
जुलाई, 20	0.00
अगस्त, 20	0.00
सितम्बर, 20	0.00
अक्तूबर, 20	0.00
नवम्बर, 20	0.00
दिसम्बर, 20	0.00
जनवरी, 21	0.00
फरवरी, 21	0.00
मार्च, 21	0.00
<b>कुल</b>	<b>0.00</b>



वित्त एवं लेखा अधिकारी



वर्ष 2020-21 के दौरान मुख्यालय के सीपीएफ अंशदाताओं को भाकृअप के अंशदान की अंतिम निकासी के रूप में भुगतान का विवरण

माह	राशि
अप्रैल, 20	0.00
मई, 20	0.00
जून, 20	0.00
जुलाई, 20	0.00
अगस्त, 20	0.00
सितम्बर, 20	0.00
अक्तूबर, 20	0.00
नवम्बर, 20	0.00
दिसम्बर, 20	0.00
जनवरी, 21	0.00
फरवरी, 21	0.00
मार्च, 21	0.00
<b>कुल</b>	<b>0.00</b>

  
वित्त एवं लेखा अधिकारी

वर्ष 2020-21 के दौरान मुख्यालय के सीपीएफ अंशदाताओं को संस्थान के अंशदान की अंतिम निकासी के रूप में भुगतान का विवरण

माह	राशि
अप्रैल, 20	0.00
मई, 20	0.00
जून, 20	0.00
जुलाई, 20	0.00
अगस्त, 20	0.00
सितम्बर, 20	0.00
अक्टूबर, 20	0.00
नवम्बर, 20	0.00
दिसम्बर, 20	0.00
जनवरी, 21	0.00
फरवरी, 21	0.00
मार्च, 21	0.00
<b>कुल</b>	<b>0.00</b>

  
वित्त एवं लेखा अधिकारी

## 31 मार्च, 2021 को समाप्त हुए वर्ष के लिए भारतीय कृषि अनुसंधान परिषद नई दिल्ली के लेखाओं पर भारत के नियंत्रक व महालेखापरीक्षक का पृथक लेखापरीक्षा प्रतिवेदन

हमने नियंत्रक महालेखापरीक्षक (कर्तव्य, शक्तियां तथा सेवा की शर्तें) अधिनियम, 1971 की धारा 20(1) के तहत भारतीय कृषि अनुसंधान परिषद (भाकृअप) की संलग्न, अतिशेष सूची को 31 मार्च, 2021 की स्थिति के अनुसार, संपरीक्षित किया है और इसके साथ-साथ इसी तिथि के समाप्त हुए वर्ष के लिए आय-व्यय लेखे और आय भुगतान लेखाओं की भी लेखापरीक्षा की है। लेखापरीक्षा 2021-22 तक की अवधि हेतु सौंपी गई है। वित्तीय विवरणों में भाकृअप की 123 इकाइयां शामिल हैं। इन लेखाओं में से 20 इकाइयों के लेखाओं की लेखापरीक्षा की गई तथा संबंधित टिप्पणियां लेखापरीक्षा प्रतिवेदन में शामिल की गई हैं। ये वित्तीय विवरण भाकृअप प्रबंधन की जिम्मेदारी हैं। हमारी जिम्मेदारी लेखापरीक्षा के आधार पर इन वित्तीय विवरणों पर अपनी राय देना है।

2. इस पृथक लेखापरीक्षा प्रतिवेदन में केवल वर्गीकरण, सर्वोत्तम लेखा प्रक्रियाओं, मानकों व प्रकटीकरण मानदंडों के अनुपालन से संबंधित लेखा विवेचना पर भारत के नियंत्रक व महालेखापरीक्षक (सीएजी) की टिप्पणियां शामिल हैं। विधि नियमों-विनियमों (औचित्य व नियमितता) का अनुपालन और कौशल-सह-कार्य-निष्पादन पक्षों, यदि कोई हो, से संबंधित वित्तीय संव्यवहारों पर लेखापरीक्षा टिप्पणी को निरीक्षण प्रतिवेदन/सीएजी के लेखापरीक्षा प्रतिवेदन में अलग से सूचित किया गया है।

3. हमने भारत में सामान्यतः स्वीकृत लेखापरीक्षा मानकों के अनुरूप लेखापरीक्षा की है। इन मानकों में यह अपेक्षा है कि हम लेखापरीक्षा की योजना और कार्य-निष्पादन इस प्रकार करें जिससे कि इस आशय का उचित आश्वासन मिल सके कि क्या वित्तीय विवरण तात्विक गलत कथनों से मुक्त है। लेखापरीक्षा में जांच के आधार पर वित्तीय विवरणों में धनराशि व प्रकटित तथ्यों के सहायक साक्ष्यों की परीक्षा शामिल होती है। साथ ही, लेखापरीक्षा में प्रबंधकों द्वारा प्रयुक्त लेखा सिद्धांतों व महत्वपूर्ण अनुमानों तथा वित्तीय विवरणों की समग्र प्रस्तुति का मूल्यांकन निहित होता है। हमारा विश्वास है कि हमारी लेखापरीक्षा हमारे मत को उचित आधार प्रदान करती है।

4. अपनी लेखापरीक्षा के आधार पर हम सूचित करते हैं कि:

- (i) हमारी लेखापरीक्षा के प्रयोजनार्थ हमने अपनी सम्यक जानकारी व विश्वास के आधार पर, प्रतिवेदन में टिप्पणी के अध्यक्षीन, सभी सूचना और स्पष्टीकरण प्राप्त किए हैं।
- (ii) इस प्रतिवेदन से संबद्ध अतिशेष सूची, आय-व्यय लेखे व प्राप्तियों तथा भुगतान लेखाओं को वित्त मंत्रालय, भारत सरकार द्वारा निर्धारित समान लेखा फॉर्मेट में तैयार किया गया है।
- (iii) हमारे मतानुसार, समुचित लेखा बहियों और अन्य संगत अभिलेखों को, प्रतिवेदन में वर्णित को छोड़कर, भारतीय कृषि अनुसंधान परिषद द्वारा बनाया गया है जैसा कि उन बहियों की हमारी जांच से लगता है।
- (iv) हम आगे सूचित करते हैं कि:

### क. अतिशेष सूची

#### क.1 मूलनिधि/पूजीगत निधि और देयताएं

##### क.1.1 चालू देयताएं और प्रावधान- रु. 1056.2 करोड़

उपरोक्त में 252.81 करोड़ रुपये के आंतरिक संसाधन सृजन का अंतिम शेष शामिल है जबकि उसे पूंजीगत निधि में दिखाया जाना चाहिए था। इस वजह से चालू देयताओं और प्रावधानों को बढ़ा चढ़ाकर तथा

पूँजीगत निधि को 252.81 करोड़ रुपये कम आंककर दर्शाया गया है। वर्ष 2019-20 में लेखापरीक्षकों द्वारा इंगित किए जाने के बावजूद वर्ष 2020-21 में उसका अनुपालन सुनिश्चित नहीं किया गया है।

### क.1.2 निर्धारित/बंदोबस्ती निधियां- रु. 22.69 करोड़

(1) उपरोक्त में जनजातीय कार्य मंत्रालय, भारत सरकार से प्राप्त 99.86 लाख रुपये की निधि शामिल नहीं है जो राष्ट्रीय याक अनुसंधान केंद्र (एनआरसीवाई) दिरांग, से संबंधित जनजातीय उप-योजना स्कीम के अधीन निर्धारित है और जो देश में अनुसूचित जनजातियों की लगातार सामाजिक आर्थिक पिछड़ेपन के समाधान हेतु अभिनिर्धारित स्कीमों की मार्फत वित्तीय सहायता जुटाती है। तथापि, इसे निर्धारित/बंदोबस्ती निधियों के तहत प्रकट नहीं किया गया और इसे वर्ष के दौरान सामान्य अनुदान प्राप्ति से जोड़ दिया गया है। इस कारण, निर्धारित निधि (अनुसूची 3) कम आंकी गई और सामान्य अनुदान (अनुसूची 9) को 99.86 लाख रुपये बढ़ा चढ़ा कर दर्शाया गया।

(2) अतिशेष सूची-निर्धारित (13.83 करोड़ रुपये)/बंदोबस्ती निधियों (8.87 करोड़ रुपये) से निवेश की अनुसूची 3 की जांच से पता चलता है कि बंदोबस्ती और निर्धारित निधियों दोनों में साल भर अधिशेष निधियां होने के बावजूद भाकृअप की 123 इकाइयों में से किसी में निवेश नहीं किया गया है। यह निर्धारित निधियों के निवेश पर महत्वपूर्ण लेखानीति सं. 9 का उल्लंघन है। उन निवेशों से - जिनके लिए व्यय हेतु तत्काल अपेक्षित सीमा तक निधियों की जरूरत नहीं है - होने वाली ब्याज आय बैंकों में निश्चित अवधि हेतु स्वीकृत प्रतिभूतियों में निवेश की जानी चाहिए। इसके अतिरिक्त, सभी स्वायत्त संगठनों पर लागू जीएफआर 2017 का नियम 229 कहता है कि सभी स्वायत्त संगठनों को आंतरिक संसाधनों के सृजन को बढ़ाने के लिए प्रोत्साहित किया जाए ताकि आत्मनिर्भरता प्राप्त हो सके। निर्धारित/बंदोबस्ती निधियों में पड़ी अधिशेष धनराशि का निवेश न करना महत्वपूर्ण लेखा नीति सं. 9 का उल्लंघन है।

यह टिप्पणी पिछले साल की एसएआर में दर्शायी गयी थी और कोई सुधारात्मक कार्यवाई नहीं की गई है।

### क. 2 आस्तियां

#### क. 2.1 नियत आस्तियां (अनुसूची 5)-3900.01 करोड़ रुपये

(1) केंद्रीय लोक निर्माण विभाग द्वारा 12.92 करोड़ रुपये की अनुमानित लागत से निर्मित भवन (जमाराशि 12.92 करोड़ रुपये) सीआईडब्ल्यूए, भुवनेश्वर को सौंप दिया गया है। संस्था द्वारा इस्तेमाल किया जा चुका है, लेकिन इन भवनों को 2020-21 तक पूंजीकृत नहीं किया गया है जिसके कारण नियत आस्तियों का 12.92 करोड़ रुपये (सकल राशि) को कम आंका गया है तथा उतनी ही राशि की चालू आस्तियों, ऋण और अग्रिमों को बढ़ा चढ़ा कर दिखाया गया है।

(2) काजू अनुसंधान निदेशालय (डीसीआर) पत्तूर, कर्नाटक में 5.60 करोड़ रुपये की लागत का निर्माण कार्य पूरा हो गया है तथा संस्था द्वारा वर्ष 2020-21 के दौरान उसका कब्जा ले लिया गया है, लेकिन उसे खातों में दर्शाया नहीं गया है जिसके कारण बढ़ा चढ़ा कर कहा गया है कि पूंजीगत कार्य प्रगति पर है तथा 5.60 करोड़ रुपये की नियत आस्तियों को कम आंका गया है।

#### ख. महत्वपूर्ण लेखा नीति

(1) महत्वपूर्ण लेखा नीति सं. 6 के अनुसार, उपदान, पेंशन और छुट्टी नकदीकरण को नकदी आधार पर बही खाता में दर्शाया जाता है। यह लेखा नीति स्वायत्त निकायों के लिए वित्त मंत्रालय द्वारा निर्धारित समान

लेखा फॉर्मेट का उल्लंघन है। यह भी पाया गया कि सेवानिवृत्ति लाभों का प्रावधान आईसीएआई के लेखा मानक 15 के अनुसार बीमांकिक मूल्यांकन पर तैयार नहीं किया गया था।

(2) कराधान संबंधी लेखा नीति में कोई प्रकटीकरण नहीं है। भाकृअप न तो कोई आयकर विवरणी दायर कर रहा है और न ही इसे उपयुक्त प्राधिकारियों से कोई छूट प्रमाण-पत्र प्राप्त हुआ है।

### (ग) सामान्य

(1) भाकृअप को विभिन्न स्कीमों के लिए भाकृअप मुख्यालय (बजट) तथा इसकी अन्य इकाइयों से अनुदान प्राप्त होता है और यह अपनी ओर से वार्षिक लेखे तैयार करता है। तथापि, भाकृअप की प्रत्येक इकाई उन्हें प्राप्त सभी अनुदानों के संबंध में उनके द्वारा खर्च/उपयोग की गई राशि को दर्शाती है, चाहे लेखाओं का स्रोत कोई भी हो। चूंकि अंतर इकाई धनराशि जारी/वापसी होती है इसलिए समेकित लेखाओं में कतिपय उपांतरण/समायोजन किए जा रहे हैं ताकि अनुदानों को दर्शाया जा सके। अनुदानों का अंतर इकाई निर्गमान/वापसी की इस आदत से दूर रहना चाहिए और अनुदानों का निर्गमन/वापसी भाकृअप मुख्यालय से इकाइयों को और विलोमतः होनी चाहिए। यह वर्ष 2016-17 से कहा जा रहा है। वर्ष 2019-20 में लेखापरीक्षा में बताने के बावजूद वर्ष 2020-21 में भी उसका अनुपालन सुनिश्चित नहीं किया गया है।

(2) महत्वपूर्ण लेखा नीति सं. 3.5 के अनुसार, वर्ष के दौरान मूल्यवर्धन पर पूर्ण मूल्यहास मुहैया किया गया है। नियत आस्तियों पर वर्ष का मूल्यहास भाकृअप द्वारा कंपनी अधिनियम के अनुसार सीधी रेखा पद्धति पर प्रदान किया जाता है। तथापि, समान लेखा फॉर्मेट के अनुसार, मूल्यहास अवलिखित मूल्य तथा आयकर अधिनियम के अनुसार निर्धारित दरों पर होगा। इसके अतिरिक्त, पूर्ण दर पर मूल्यहास तब दिया जाना चाहिए अगर आस्तियां 180 दिनों से अधिक पूंजीकृत की जानी हैं और छः मासा मूल्यहास तब दिया जाना चाहिए अगर आस्तियां 180 दिनों से कम पूंजीकृत की जाती हैं। भाकृअप की मूल्यहास संबंधी नीति में संशोधन की जरूरत है।

(3) कुछ इकाइयों की निर्धारित और बंदोबस्ती निधि का प्रारंभिक शेष और अंतिम शेष एक जैसा शेष दर्शाता है। इन निधियों का बैंकों में निवेश किया जाता है जिससे व्याज मिलता है। अतः इसे बंदोबस्ती निधि के मामले में भाकृअप की महत्वपूर्ण लेखा नीति के अनुसरण में संबद्ध निधियों में जोड़ा जाना चाहिए। तथापि, निर्धारित व बंदोबस्ती निधि का प्रारंभिक व अंतिम शेष एक जैसा है, जो दर्शाता है कि उससे उद्भूत व्याज संबद्ध बंदोबस्ती निधि में नहीं जोड़ा गया है।

(4) रु. 93.11 लाख की नियत आस्तियों की श्रेणियों के उपयुक्त वर्गीकरण के अभाव में "अन्य" शीर्षों के तहत प्रभारित मूल्यहास की उचित दर नहीं दर्शाता। इसके अतिरिक्त, प्रभारित मूल्यहास की दरें महत्वपूर्ण लेखा नीति में दर्शाई नहीं गई हैं।

### घ. अनुदान सहायता

वर्ष 2020-21 के दौरान भाकृअप को रु. 7302.15 करोड़ रुपये की अनुदान सहायता प्राप्त हुई। इसका प्रारंभिक शेष 185.37 करोड़ रुपये था। रु. 7487.52 करोड़ के कुल अनुदान में से पहले ही 128.63 करोड़ रुपये की धनराशि भाकृअप की इकाइयों को वापस/जारी की गई और 313.74 करोड़ रुपये की धनराशि पूंजीगत व्यय हेतु इस्तेमाल की गई। रु. 64.23 करोड़ की धनराशि राजकोष एकल खाते में व्ययगत हो गई और 6876.92 करोड़ रुपये का राजस्व व्यय हुआ, जिससे 104 करोड़ रुपये का अंतिम शेष रह गया। भाकृअप ने वित्तीय वर्ष की समाप्ति के तुरंत पश्चात न खर्च हुए अनुदान को वापस न करने का निर्णय लिया है। न खर्च हुए अनुदान पर अर्जित व्याज, यदि कोई है, सरकार को नहीं दिया जाता है। न खर्च हुई अनुदान राशि वित्तीय वर्ष के अंत में तुरंत वापस की जानी होती है।

ड. वे खामियां, जो लेखापरीक्षा प्रतिवेदन में शामिल नहीं की गई हैं, उन्हें समाधान/सुधारात्मक कार्रवाई के लिए अलग से जारी प्रबंध पत्र के माध्यम से महानिदेशक, भारतीय कृषि अनुसंधान परिषद नई दिल्ली के ध्यान में लाया जाता है।

(v) पूर्ववर्ती पैरों में हमारी टिप्पणियों के अध्यक्षीन हम सूचित करते हैं कि इस प्रतिवेदन में उल्लिखित अतिशेष आय व व्यय लेखे तथा प्राप्ति और भुगतान लेखे बहीखातों के अनुरूप है।

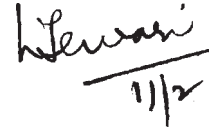
(vi) हमारी राय में सम्यक जानकारी तथा हमें दिए गए स्पष्टीकरणों के अनुसार, लेखाओं के टिप्पणों के साथ पठित उक्त वित्तीय विवरण - उपरोक्त महत्वपूर्ण मामलों और लेखापरीक्षा प्रतिवेदन से संलग्न अनुपूरक पत्र में उल्लिखित तत्संगत मामलों के अध्यक्षीन -भारत में सामान्यतः स्वीकृत लेखा सिद्धांतों का पालन करते हुए यथार्थ और उचित तस्वीर पेश करता है।

क. यह 31 मार्च, 2021 की स्थिति के अनुसार भाकृअप के कार्यों की अतिशेष सूची से संबंधित है; और

ख. यह उस तिथि को समाप्त हुए वर्ष के आय व व्यय घाटे के लेखे से संबंधित है।

भारत के नियंत्रक व महालेखापरीक्षक  
के निमित्त और उसकी ओर से

स्थान: नई दिल्ली  
दिनांक: 11.02.2022



( कीर्ति तिवारी )  
महानिदेशक, लेखापरीक्षा  
( कृषि, खाद्य एवं जल संसाधन )  
नई दिल्ली

## पृथक लेखापरीक्षा रिपोर्ट का अनुबंध

### 1. आंतरिक लेखापरीक्षा प्रणाली की उपयुक्तता

भाकृअप की आंतरिक लेखापरीक्षा प्रणाली को निम्नानुसार सुदृढ़ किए जाने की आवश्यकता है:

- वर्ष 2020-21 के दौरान किसी भी इकाई में आंतरिक लेखापरीक्षा की योजना नहीं बनाई गई।
- 31.03.2021 की स्थिति के अनुसार 83 आंतरिक लेखापरीक्षा पैरा बकाया थे।
- एनडीआरआई-एनएचईपी-करनाल में संस्थान में पूर्व-लेखापरीक्षा प्रणाली है और यहां केन्द्रीय सिविल सेवा नियम और सामान्य वित्तीय नियमों का अनुपालन किया जाता है। वर्ष 2018-19 के लिए आंतरिक लेखापरीक्षा भारत के सार्वजनिक लेखा परीक्षक संस्थान के माध्यम से की गई।
- एमजीआईएफआरआई में कोई आंतरिक लेखापरीक्षा प्रणाली लागू नहीं है। भाकृअप, नई दिल्ली ने लेखों की आंतरिक लेखापरीक्षा की थी।
- एनआरसीवाई, दिरांग, आईआईएसआर, लखनऊ, सीआईआरसी, मेरठ, आईआईएसएस, मऊ, आईआईवीआर, वाराणसी और डीओजीआर, पुणे में वर्ष 2020-21 के लिए आंतरिक लेखापरीक्षा नहीं की गई।
- एनआरआरआई, कटक में वर्ष 2019-20 और 2020-21 के लिए आंतरिक लेखापरीक्षा नहीं की गई।

### 2. आंतरिक नियंत्रण प्रणाली की उपयुक्तता

भाकृअप की आंतरिक नियंत्रण प्रणाली को निम्नानुसार सुदृढ़ किए जाने की आवश्यकता है:

- 31.03.2021 को भाकृअप मुख्यालय के 18 बाहरी लेखापरीक्षा पैरा बकाया थे।
- 31.03.2021 को कुल रु. 874.46 करोड़ के अग्रिम बकाया थे।
- 31.03.2021 को सतर्कता के 09 और अनुशासनिक कार्रवाई के 07 मामले लंबित थे।
- भाकृअप की सिर्फ 114 इकाइयों द्वारा वर्ष 2020-21 के लिए स्थायी परिसंपत्ति रजिस्टर को अद्यतन किया जा चुका है।
- भाकृअप मुख्यालय द्वारा वर्ष 1995-96 से 2019-20 के लिए बकाया अग्रिमों का समायोजन नहीं किया गया।
- भाकृअप मुख्यालय के लेखा से संबंधित स्थायी परिसंपत्ति रजिस्टर का निर्धारित प्रारूप में रखरखाव नहीं किया गया।
- भाकृअप मुख्यालय द्वारा व्यय नियंत्रण रजिस्ट्रों और संविदा रजिस्टर का रखरखाव नहीं किया गया है।
- सीपीआरसी, शिमला ने लेखा नियमावली तैयार नहीं की है और ऋण लेने वालों के बकाया की पुष्टि के लिए कोई प्रणाली नहीं है, आंतरिक नियंत्रण प्रणाली को मजबूत करने की आवश्यकता है क्योंकि आंतरिक लेखापरीक्षा प्रतिवेदन द्वारा इंगित की गई कमियों पर कोई अनुवर्ती कार्रवाई/अनुपालन नहीं है क्योंकि इस संबंध में किए गए किसी अनुपालन को लेखापरीक्षा को दिखाए जाने का कोई रिकार्ड नहीं है।

- आईआईएसआर, लखनऊ में संस्थान की आंतरिक प्रणाली रिक्तियों को भरने में विफल रही है क्योंकि स्वीकृत 295 पदों में से 187 पद रिक्त है।
- एनआरआरआई, कटक में आंतरिक नियंत्रण प्रणाली पर्याप्त नहीं थी क्योंकि परिसंपत्तियों और स्थायी परिसंपत्तियों पर अवमूल्यन की गणना सही ढंग से नहीं की गई। इसके अतिरिक्त, वार्षिक लेखा में दायित्व और प्रावधान को सही ढंग से नहीं रखा गया था।
- एनडीआरआई, बेंगलुरु में आंतरिक नियंत्रण प्रणाली पर्याप्त नहीं है क्योंकि वर्ष 2019-20 से लेकर आज तक आंतरिक लेखापरीक्षा नहीं की गई। इसके अतिरिक्त, सहायक वित्त और लेखा अधिकारी का पद पिछले 7 वर्षों से रिक्त पड़ा हुआ है। वर्ष 2020-21 के लेजर लेखाओं का कोई रखरखाव नहीं है।
- आईआईएसएस, मऊ की आंतरिक नियंत्रण प्रणाली में निम्नलिखित कमियां हैं।
  - (1) रिक्तियों का भरा नहीं जाना क्योंकि स्वीकृत 86 पदों के विरुद्ध 52 पद रिक्त हैं।
  - (2) सीपीडब्ल्यूडी को दिए गए 2.08 करोड़ रुपये के अग्रिमों का निपटान नहीं किया गया।

### 3. स्थायी परिसम्पत्तियों का वास्तविक सत्यापन

वर्ष 2020-21 के लिए 123 यूनिटों में से 116 यूनिटों द्वारा स्थायी परिसंपत्तियों का सत्यापन किया गया।

### 4. माल-सूची (इनवेंट्री) का वास्तविक सत्यापन

- माल-सूची (इनवेंट्री) का सत्यापन 117 यूनिटों द्वारा किया गया और एक यूनिट प्रक्रियाधीन है।
- वर्ष 2017-18 में पुस्तकों एवं प्रकाशनों का वास्तविक सत्यापन किया गया तथा जीएफआर नियम 215 के अनुसार भाकृअप मुख्यालय को 2020-21 तक वास्तविक सत्यापन से छूट है।

### 5. सांविधिक देय-राशियों के भुगतान में नियमितता

- लेखों के अनुसार 31.03.2021 को छह माह से अधिक की कोई सांविधिक देय-राशि बकाया नहीं थी।

---

#### अस्वीकरण (Disclaimer)

प्रस्तुत प्रतिवेदन मूल रूप से अंग्रेजी में लिखित पृथक लेखपरीक्षा प्रतिवेदन का हिन्दी अनुवाद है। यदि इसमें कोई विसंगति परिलक्षित होती है तो अंग्रेजी में लिखित प्रतिवेदन मान्य होगा।



## टिप्पणी

A series of horizontal dotted lines providing space for writing a note or comment.







भारत  
ICAR